

Sosialisasi Sistem Pembayaran Melalui Bank Mandiri

Seleksi Nasional Masuk Perguruan Tinggi Negeri 2011 (SNMPTN 2011)



DAFTAR ISI

- 1. Informasi Awal SNMPTN 2011**
- 2. Mekanisme Pendaftaran SNMPTN 2011**
 - a) Jalur Undangan**
 - b) Jalur Ujian Tertulis/Keterampilan**
- 3. Solusi Pembayaran SNMPTN 2011 Melalui Bank Mandiri**

Informasi Awal SNMPTN 2011

Surat Keputusan Bank Mitra SNMPTN 2011

PANITIA PELAKSANA
SELEKSI NASIONAL MASUK PERGURUAN TINGGI NEGERI
(SNMPTN) TAHUN 2011

Sekretariat : Gd. Andi Hakim Nasoetion (Rektorat) Lt. 2, Kampus IPB Darmaga – Bogor 16680
Telp. (0251 – 8622634, Fax. 0251 – 8423068, 8622708)

Nomor : 04/SNMPTN/2011
Lamp. : 3 (satu) lembar
Hal : Keputusan bank mitra SNMPTN 2010

7 Januari 2011

Kepada Yth.

1. Direktur Utama Bank Mandiri
 2. Direktur Utama Bank Negara Indonesia (BNI)
 3. Direktur Utama Bank Rakyat Indonesia (BRI)
 4. Direktur Utama Bank Tabungan Negara (BTN)
- Di Jakarta

Berdasarkan hasil penilaian terhadap presentasi kesiapan dari calon Bank mitra SNMPTN 2011 pada tanggal 6 Januari 2011 di Hotel Atlit Century Park, Jakarta dengan kriteria: (1) IT System, (2) Pengalaman Pembayaran Host-to-Host, (3) Penyediaan Perangkat IT, (4) Sosialisasi, dan (5) Komitmen Pelayanan Pusat-Cabang, diputuskan pemenang Bank mitra terpilih yaitu Bank Mandiri dengan nilai sebagaimana terlampir.

Kami mengucapkan terima kasih dan penghargaan atas partisipasi BNI, BRI dan BTN, pada kegiatan persiapan SNMPTN 2011.

Demikian keputusan ini disampaikan untuk menjadi maklum. Atas perhatian dan kerjasama Bapak/Ibu/Saudara, kami mengucapkan terima kasih.

Rector Institut Pertanian Bogor
Selaku Ketua Umum Panitia SNMPTN 2011,



Prof. Dr. Ir. Herry Suhardiyanto, MSc
NIP. 19590910 198503 1 003

Tembusan :
Ketua MRPTNI

Informasi Awal SNMPTN 2011

1. **Jalur Undangan;** ialah mekanisme SNMPTN berdasarkan penjurangan prestasi akademik, tanpa ujian tertulis/keterampilan yang ditujukan kepada SLTA atau sederajat.

Jadwal seleksi jalur undangan:

Pendaftaran : 1 Februari – 12 maret 2011

Pengumuman hasil SNMPTN Jalur Undangan : 18 Mei 2011

Pra Registrasi dan Registrasi SNMPTN Jalur Undangan : 31 Mei – 4 Juni 2011

Biaya pendaftaran SNMPTN 2011 jalur undangan sebesar Rp 175.000,-

2. **Jalur Ujian Tertulis/Keterampilan;** ialah mekanisme SNMPTN seperti biasa yang menggunakan ujian tertulis/keterampilan.

Jadwal pendaftaran : 2 Mei – 24 Mei 2011

Jadwal ujian:

Ujian Tulis

Selasa, 31 Mei 2011 : Tes Potensi Akademik dan Tes Bidang Studi Dasar

Rabu, 1 Juni 2011 : Tes Bidang Studi IPA dan Tes Bidang Studi IPS

Ujian Keterampilan : 3 – 4 Juni 2011

Pengumuman hasil SNMPTN Jalur Ujian Tertulis : 30 Juni 2011

Registrasi SNMPTN Jalur Ujian Tulis : Juli-Agustus 2011 (sesuai dengan jadwal PTN masing-masing)

Biaya ujian :

IPA / IPS : Rp 150.000,-

IPC : Rp 175.000,-

Ujian Keterampilan : Rp 150.000,-

Informasi : www.snmptn.ac.id twitter : @snmptn2011

Mekanisme Pendaftaran SNMPTN 2011

Mekanisme Pendaftaran SNMPTN 2011

Jalur Undangan

1



Kepala Sekolah membaca dengan seksama semua petunjuk pendaftaran SNMPTN 2011 jalur undangan secara online pada alamat <http://undangan.snmptn.ac.id>

2



Kepala Sekolah mengisi profil sekolah dan profil Kepala Sekolah untuk mendapatkan username dan password

3

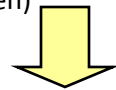


Kepala Sekolah memasukkan data kelas 12 beserta paralelnya dengan jumlah siswa yang ada pada masing-masing kelas.

4



Kepala Sekolah memasukkan data siswa dan data nilai rapor siswa yang ingin mendaftar dan memenuhi persyaratan (25% terbaik di kelas secara konsisten)



5



Kepala Sekolah memberikan nomor pendaftaran dan *password* untuk masing-masing siswa pelamar

6



Siswa pelamar membayar biaya pendaftaran melalui Bank Mandiri (internet banking, ATM, SMS banking, dan kantor cabang) dengan menggunakan nomor pendaftaran.

7

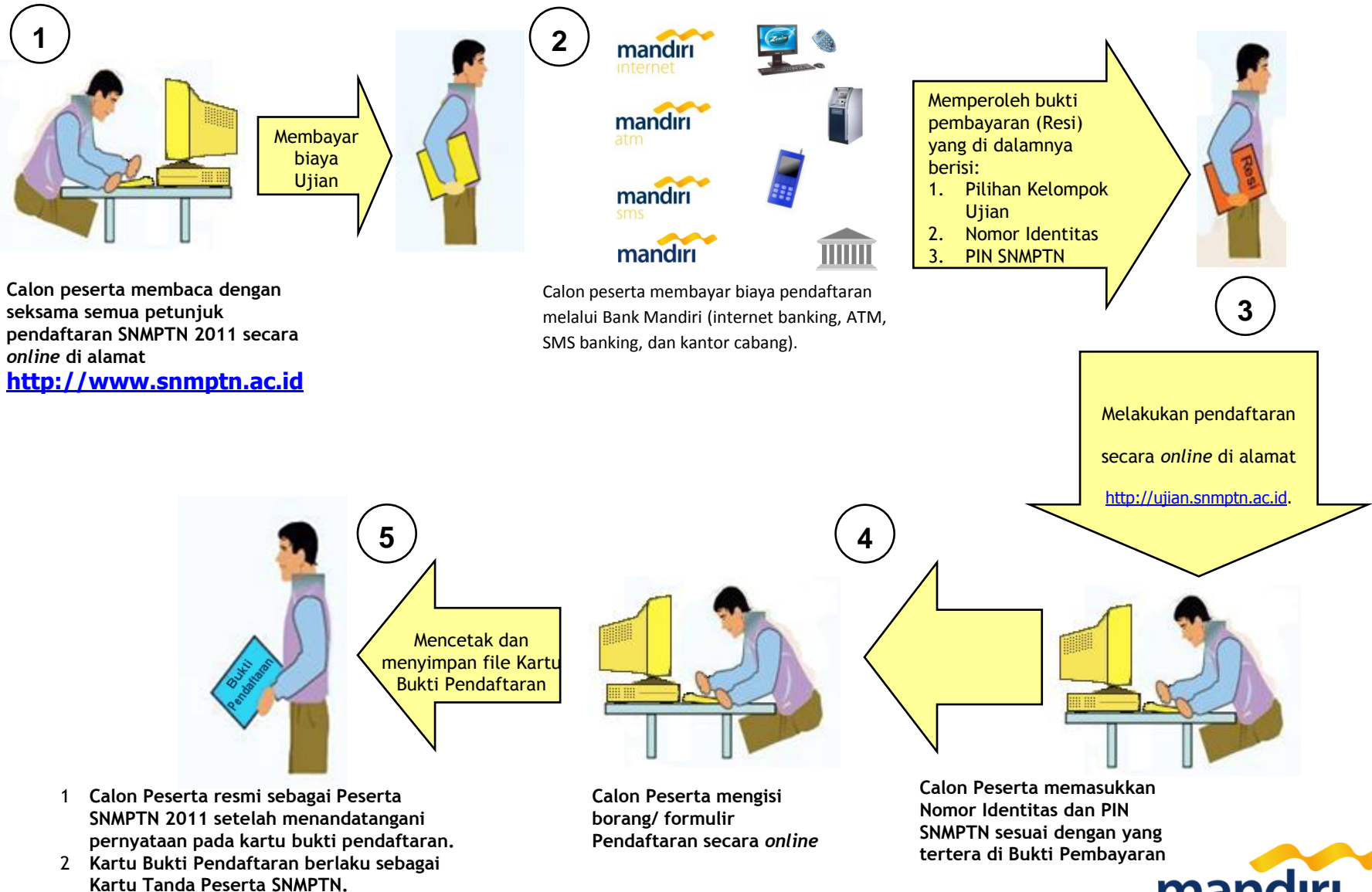


Siswa pelamar mengisi formulir pendaftaran, mengunggah dokumen yang diperlukan serta Perguruan Tinggi dan program studi pada layanan <http://undangan.snmptn.ac.id>

Siswa pelamar resmi terdaftar sebagai peserta SNMPTN jalur undangan dan menunggu informasi hasil seleksi.

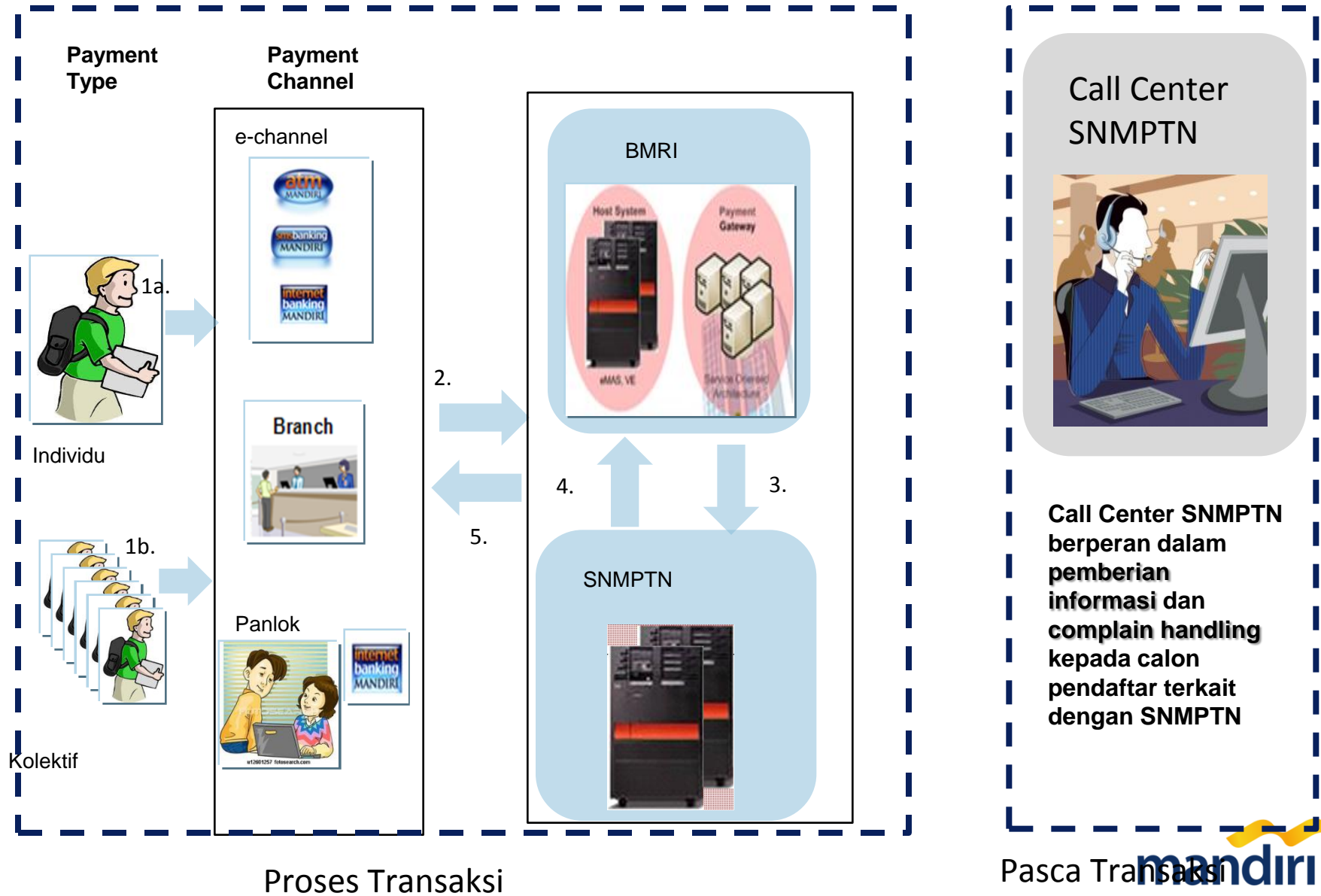
Mekanisme Pendaftaran SNMPTN 2011

Jalur Ujian Tertulis/Keterampilan



Solusi Pembayaran SNMPTN 2011

Solusi Pembayaran SNMPTN 2011



Solusi Pembayaran SNMPTN 2011

1. a. Calon pendaftar melakukan pembelian secara individu.
b. Calon pendaftar melakukan pembelian PIN secara kolektif baik melalui SMU maupun Panitia Lokal.
2. Pengiriman data input dari kanal Bank Mandiri ke server Bank Mandiri.
3. Permintaan nomor PIN dari server Bank Mandiri ke server SNMPTN (Autogenerated by SNMPTN server)
4. Server SNMPTN mengirimkan nomor PIN ke server Bank Mandiri
5. Server Bank Mandiri mengirimkan data ke kanal Bank Mandiri

Channel Pembayaran SNMPTN 2011

Untuk lebih memudahkan pembayaran, calon mahasiswa diharapkan mempunyai rekening di Bank Mandiri

Pembayaran dapat dilakukan melalui :




* Optional, untuk daerah yang tidak dijangkau cabang Bank Mandiri

Mandiri Internet



Langkah ke-1

Buka web browser → masukkan alamat: www.bankmandiri.co.id





Langkah ke-2

Login Screen → Masukkan User ID dan Password internet banking

mandiri
online

HOME | SITE MAP | CONTACT US

Catatan :

1. Isilah kolom 'Masukkan USER ID Anda' dengan USER ID yang merupakan kombinasi huruf dan angka sebanyak 6-10 karakter
2. Isilah kolom 'Masukkan PIN INTERNET BANKING Anda' dengan nomor sandi rahasia yang berupa angka, sebanyak 6 karakter
3. Apabila Anda mendapatkan masalah dengan MANDIRI INTERNET Anda, silakan hubungi **Call Mandiri** di 14000 atau +62-21-5299-7777

LOGIN

Masukkan USER ID :

Masukkan PIN Internet Banking Anda :

BATAL

KIRIM

ABOUT SSL CERTIFICATES

Untuk transaksi finansial gunakan [Token PIN Mandiri](#)

Pengguna Baru / Registrasi Ulang
Silakan [klik disini](#) untuk melakukan proses Aktivasi terlebih dahulu.

Lupa USER ID / PIN LOGIN?
Silakan [klik disini](#) untuk melakukan aktivasi ulang.

Kiat Aman Bertransaksi

- Tips menjaga kerahasiaan PIN !
- Aman Bertransaksi Dengan Token PIN Mandiri !
- Etika bertransaksi di Internet Banking

Peringatan Bagi Nasabah

- Waspadai bahaya "Typo site" !
- Hati-hati penipuan via e-mail (Phishing) !
- Waspadai Virus dan Spyware !

Demo - FAQ - Syarat & Ketentuan

- Cara & petunjuk penggunaan Internet Banking [Klik DEMO disini](#)
- Tanya jawab seputar Internet Banking [Klik FAQ disini](#)
- [Klik Syarat & Ketentuan disini](#) untuk melihat syarat dan ketentuan Mandiri Internet

Document2 - Microsoft Word



Langkah ke-3

Screen Pembuka → Pilih menu Pembayaran, dan pilih menu Multi Payment

The screenshot shows the Mandiri Internet Banking interface. The left sidebar contains a list of menu items: Transfer Dana, **Pembayaran**, Telkom & Telepon CDMA, Telepon GSM, Internet, Kabel TV, Kartu Kredit, Listrik, Pajak, PAM, Angsuran, Asuransi, Pendidikan, Kereta Api, Tour & Travel, Airlines, **Multi Payment**, Lain-Lain, Autodebit, and Pendaftaran Autodebit. The main content area displays the user's login information, including the date and time of login and logout, and a table of transactions.

Jenis	Nomor Rekening	Mata Uang	Transaksi
Tabungan	1280004212434	Rp.	Silahkan Pilih
Giro	1280004171168	Rp.	Silahkan Pilih



Langkah ke-4

a. *Screen Multi Payment*

Ketik No Rekening yang akan didebet

b. Pilih :

- Jalur Undangan :
10001 SNMPTN 2011
dari list Penyedia Jasa
- Jalur Ujian Tulis :
10000 SNMPTN 2011
dari list Penyelia Jasa

The screenshot shows the Mandiri online banking interface. On the left is a sidebar menu with options like 'Informasi Rekening', 'Transfer Dana', 'Pembayaran', 'Pembelian', and 'Transaksi Favorit'. The main area is titled 'MULTI PAYMENT' and includes a 'LOGOUT' link. It displays the date and time '18 Jan 2011, 14:27:33'. The 'Dari Rekening' field is set to '1280004212434 - Tabungan Rp.'. The 'Silahkan Pilih Pembayaran' section has two radio buttons: 'Penyedia Jasa' (selected) and 'Dari Daftar Pembayaran'. The 'Penyedia Jasa' dropdown menu is open, showing '10001 SNMPTN 2011 Undangan' as the selected option. A red arrow points to this dropdown. The 'Ref No.' field shows '1100000054'. There are 'BATAL' and 'LANJUTKAN' buttons at the bottom. A 'Keterangan:' field is also present.



Langkah ke-5

Screen Tagihan /
Inquiry → Pilih tagihan
yang akan dibayar
dengan memberi tanda
thick (✓)

mandiri
online

[Informasi Rekening](#)
[Transfer Dana](#)
[Pembayaran](#)

- Telepon
- Listrik & Gas
- PAM
- Pajak
- Kabel TV
- Internet
- Kartu Kredit
- Angsuran
- Asuransi
- Pendidikan
- Tiket & Akomodasi
- Multi Payment
- Lain-lain
- Auto Debit
 - Daftar Autodebit
 - Pemotretan Autodebit

[Pembelian](#)
[Mandiri Prabayar](#)
[Pembukaan Rekening On Line](#)
[Fasilitas Layanan](#)
[Aktivitas Transaksi](#)
[Administrasi](#)
[Personalisasi](#)
[Transaksi Favorit](#)

18 Jan 2011, 14:27:53

LOGOUT

HELP

MULTI PAYMENT **Internet Banking Mandiri**

Dari Rekening : 1280004212434- Tabungan Rp.

Kode Penyedia Jasa : 10001

Penyedia Jasa : 10001 SNMPTN 2011 Undangan

No. Ref : 1100000054

Nama : Fernan

Sekolah : SMAN 1 ADONARA BARAT Kab. Flores Timur Nusa Tenggara Timur

Web SNMPTN : undangan.snmptn.ac.id

Tagihan	Keterangan	Harga Tagihan	Mata Uang	
00	Seleksi Masuk PTN 2011	175.000,00	IDR	<input checked="" type="checkbox"/>

Jumlah Tagihan : 175.000,00

Biaya : 0,00

Jumlah Pembayaran : 175.000,00

BATAL

LANJUTKAN

Keterangan:





Langkah ke-6

Screen Konfirmasi & Pembayaran
Masukkan *Challenge Code*
pada Token PIN Mandiri, dan
masukkan PIN yang
dihasilkan Token tersebut.

mandiri
online

Logout

18 Jan 2011, 14:28:16

HELP

MULTI PAYMENT

Internet Banking Mandiri

Dari Rekening : 1280004212434- Tabungan Rp.

Kode Penyedia Jasa : 10001

Penyedia Jasa : 10001 SNMPTN 2011 Undangan

No. Ref : 1100000054

Nama : Fernan

Sekolah : SMAN 1 ADONARA BARAT Kab. Flores Timur Nusa Tenggara Timur

Web SNMPTN : undangan.snmptn.ac.id

Tagihan	Keterangan	Harga Tagihan	Mata Uang
00	Seleksi Masuk PTN 2011	175.000,00	IDR

Jumlah Tagihan : 175.000,00

Biaya : 0,00

Jumlah Pembayaran : 175.000,00

Masukkan 'PIN Mandiri' untuk Konfirmasi (Metode APPLI 1) :

BATAL

KIRIM



Langkah ke-7

Hasil Transaksi

Halaman ini dapat dicetak atau disimpan sebagai bukti transaksi pembayaran SNMPTN 2011 yang sah. Gunakan kertas ukuran A4 untuk mencetaknya di printer, untuk melakukan pendaftaran pada website www.snmptn.ac.id



mandiri
online

18 Jan 2011, 14:28:35

MULTI PAYMENT

TRANSAKSI ANDA TELAH BERHASIL

Nomor Transaksi : 1101180057728

Tanggal - Jam : 18 Jan 2011 - 14:28:35

Dari Rekening : 1280004212434- Tabungan Rp.

Kode Penyedia Jasa : 10001

Penyedia Jasa : 10001 SNMPTN 2011 Undangan

No. Ref : 1100000054

Nama : Ferman

Sekolah : SMAN 1 ADONARA BARAT Kab. Flores Timur Nusa Tenggara Timur

BillRef : 1295336493

Web SNMPTN : undangan.snmptn.ac.id

Tagihan	Keterangan	Harga Tagihan	Mata Uang
00	Seleksi Masuk PTN 2011	175.000,00	IDR
Jumlah Tagihan		:	175.000,00
Biaya		:	0,00
Jumlah Pembayaran		:	175.000,00

LOGOUT

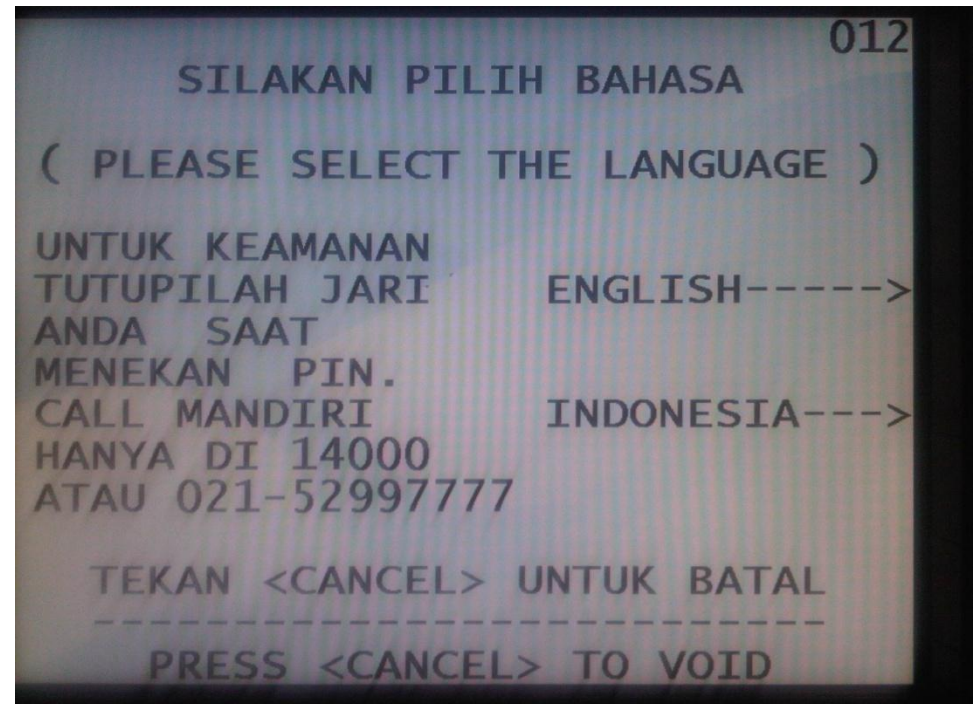
HELP





Langkah ke-1

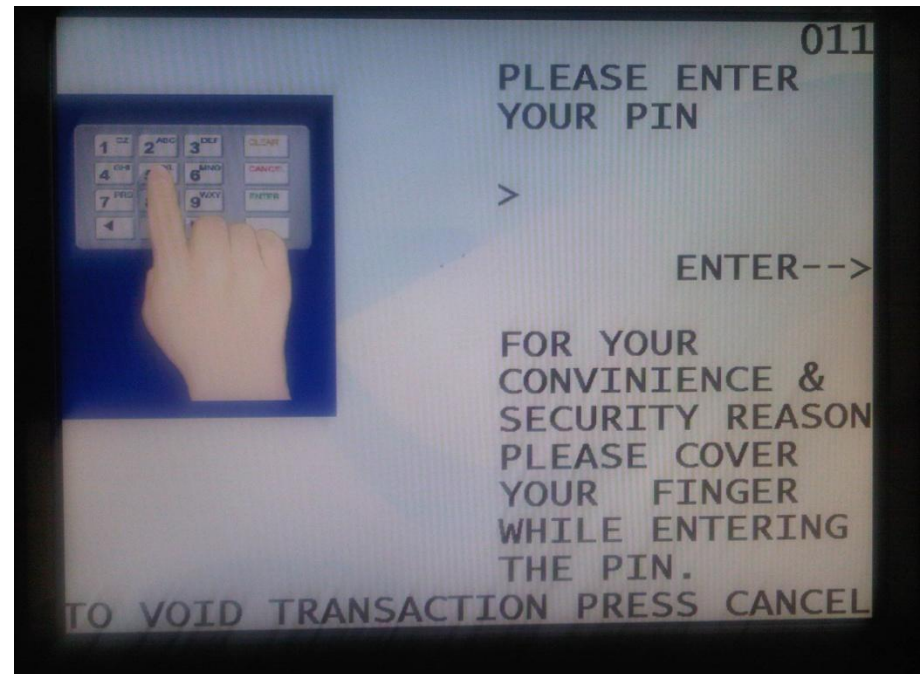
Masukkan Kartu Anda,
dan pilih bahasa





Langkah ke-2

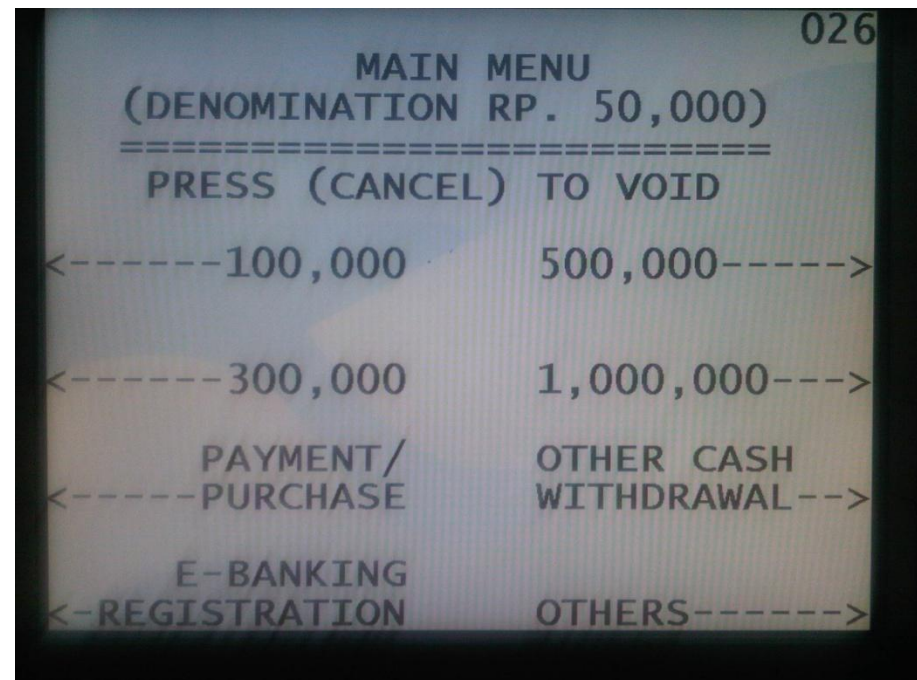
Masukkan PIN ATM dan tekan ENTER





Langkah ke-3

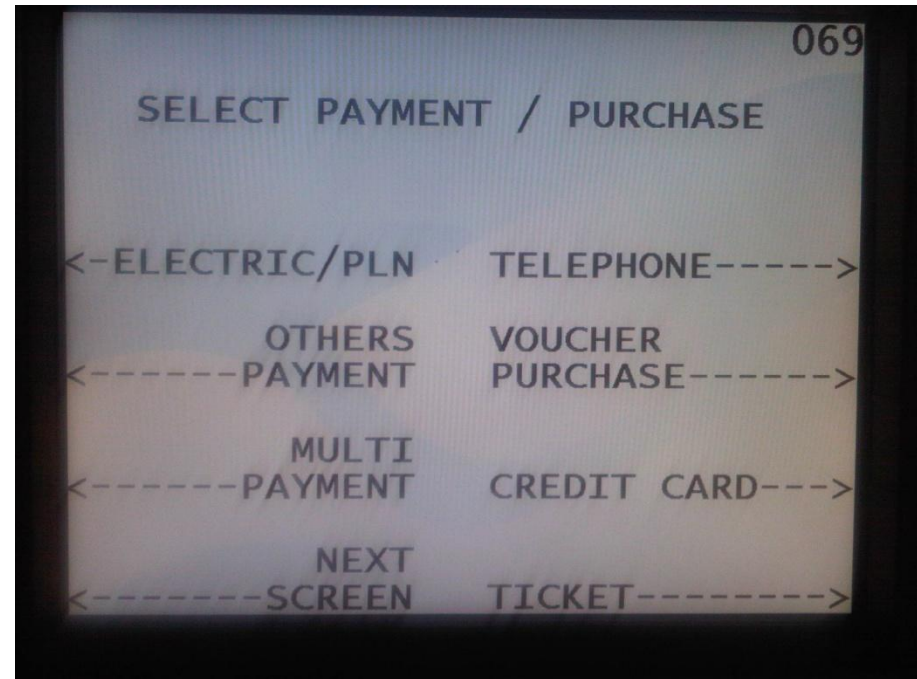
Pilih menu
payment/purchase atau
pembayaran/pembelian





Langkah ke-4

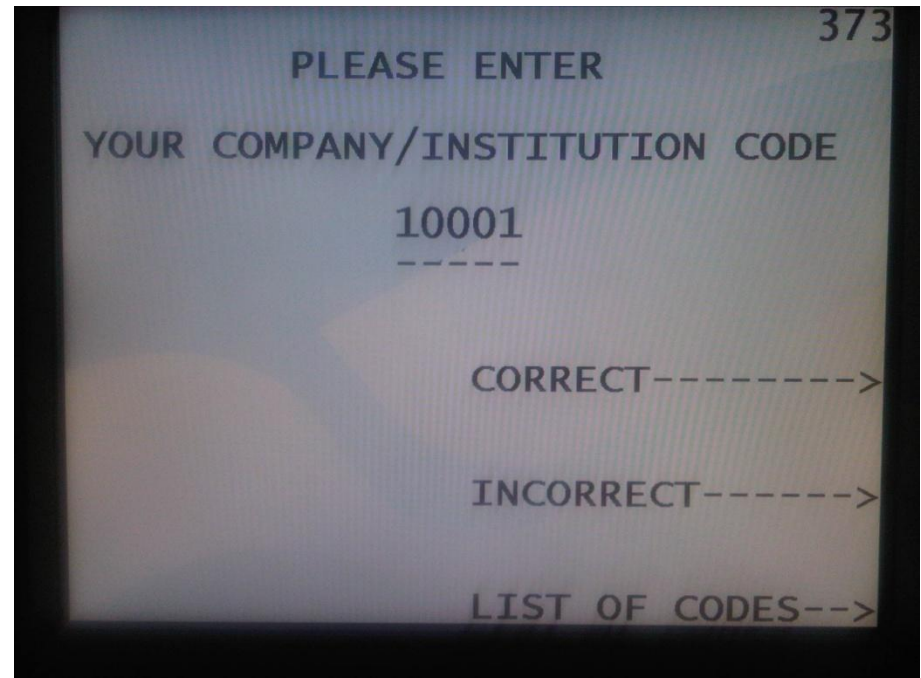
Pilih menu pembayaran
multi payment





Langkah ke-5

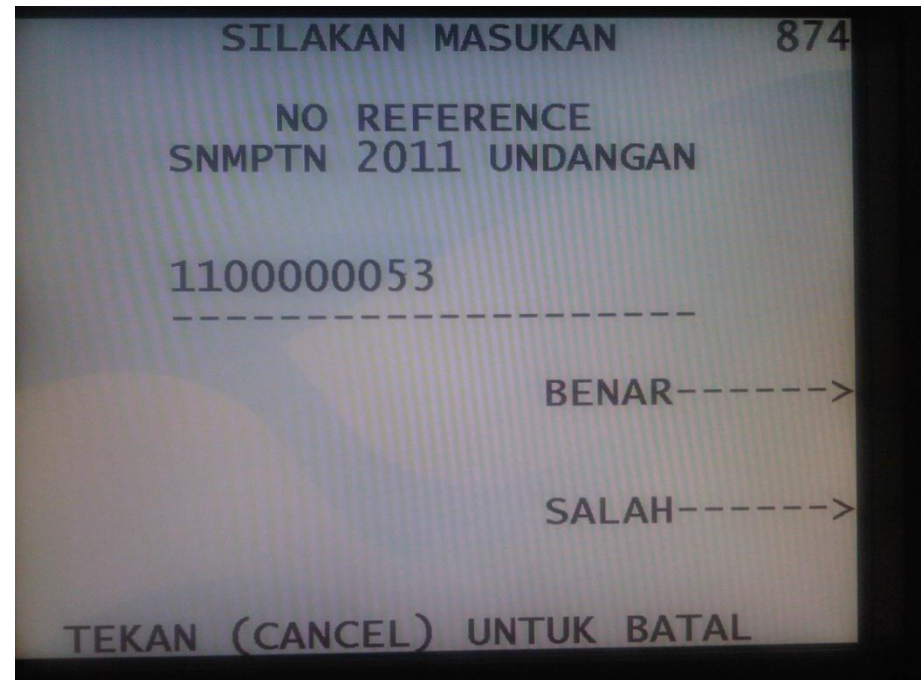
Masukkan kode institusi untuk SNMPTN 2011 jalur undangan (10001), kemudian pilih tombol benar





Langkah ke-6

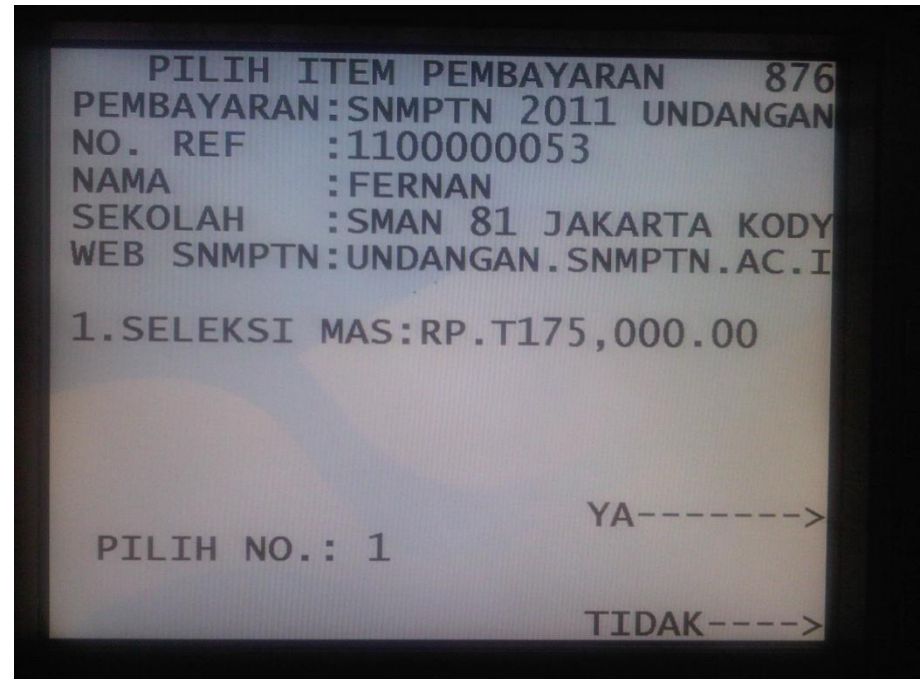
Masukkan Nomor Referensi/Nomor Pendaftaran yang diberikan oleh Kepala Sekolah





Langkah ke-7

Pilih item pembayaran
SNMPTN 2011
UNDANGAN, ketik
nomor urut yang ada
disamping kiri. Jika
sudah benar, pilih **YA**.



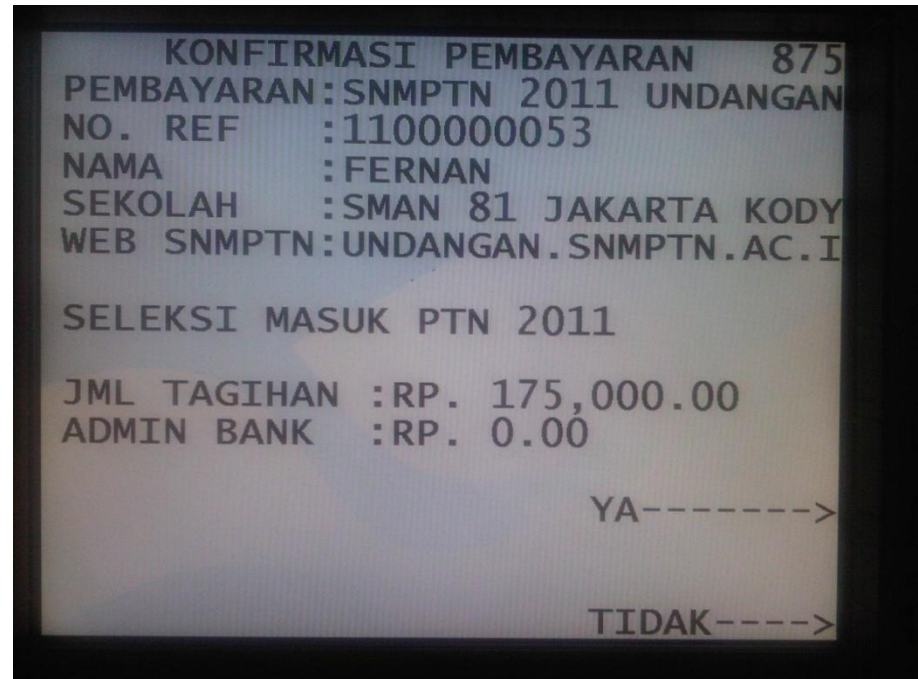


Langkah ke-8

Menu Konfirmasi Pembayaran

→ Cek kembali detil Pembayaran
(terutama pilihan kelompok
ujian)

→ bila benar, Pilih **YA**





Langkah ke-9

Layar Hasil Transaksi:
Menunjukkan apakah
Transaksi Gagal atau Telah
Selesai (Sukses).



Ketentuan Pembayaran di Cabang Mandiri



1 Mengisi Form FFO 079/ Formulir Setoran/ transfer/ clearing/ collection form.

2 Menentukan Pilihan Jalur SNMPTN yaitu +
Jalur Undangan (Rp 175.000,00)

3 Untuk Jalur Ujian, menentukan Pilihan Kelompok Ujian (IPA, IPS atau IPC):

- IPA/IPS : Rp 150.000,00
- IPC : Rp 175.000,00
- Ujian Keterampilan : Rp 150.000,00

Calon mahasiswa diwajibkan menulis nomor pendaftaran yang diberikan oleh Kepala Sekolah.

4 Contoh:

Nomor Registrasi: 23453163532

Maka yang diposting oleh teller dan ditulis oleh calon mahasiswa ialah sesuai dengan nomor pendaftaran tersebut, yaitu 23453163532 pada kolom berita/referensi.



Calon mahasiswa diharapkan menyimpan kode yang terdapat pada bukti pembayaran untuk digunakan saat login ke situs SNMPTN


Petunjuk Transaksi via BDS - Cabang



Contoh Pengisian Form 079/ Formulir Setoran/transfer/Claraing/Collection Form

aplikasi setoran/transfer/kliring/inkaso deposit/transfer/clearing/collection form		mandiri									
kepada to PT Bank Mandiri (Persero) Tbk harap dilakukan transaksi berikut please do this transaction: jenis transaksi transaction		tanggal date 3 Mei 2010									
harap ditulis dengan huruf cetak fill in with black letters		<input type="checkbox"/> setoran ke rekening sendiri deposit to own account <input type="checkbox"/> transfer transfer <input type="checkbox"/> kliring-inkaso clearing-collection <input type="checkbox"/> Bank Draft bank draft									
VALIDASI validation		PENGIRIM applicant <input type="checkbox"/> penduduk resident <input type="checkbox"/> bukan penduduk non-resident									
Nama Ditentukan Kemudian		Nama Adinto Demiyasa									
Nomor rekening account number		Alamat & nomor telepon address & telephone number Jl. Bandung No. 33 Cikini Jak-Pus & 08128888806									
PENERIMA beneficiary <input type="checkbox"/> penduduk resident <input type="checkbox"/> bukan penduduk non-resident		SUMBER DANA TRANSAKSI source of fund									
Nama Ditentukan Kemudian		<input checked="" type="checkbox"/> Tunai cash <input type="checkbox"/> Debet rekening debit account									
Bank bank		<input type="checkbox"/> Cek/bilyet giro cheque									
Alamat & nomor telepon address & telephone number		<table border="1"><thead><tr><th>Bank Tertarik drawee bank</th><th>Nomor cek/BG cheque number</th><th>Valuta currency</th><th>Nominal amount</th></tr></thead><tbody><tr><td></td><td></td><td></td><td>Rp. 150.000,-</td></tr></tbody></table>		Bank Tertarik drawee bank	Nomor cek/BG cheque number	Valuta currency	Nominal amount				Rp. 150.000,-
Bank Tertarik drawee bank	Nomor cek/BG cheque number	Valuta currency	Nominal amount								
			Rp. 150.000,-								
BERITA UNTUK PENERIMA message for beneficiary		Jumlah setoran/transfer/kliring/inkaso deposit/transfer/clearing/collection amount									
No. identitas: KTP & NIK/ Jurusan (IPA/IPS)		Terbilang in words Seratus lima puluh ribu rupiah									
diisi oleh Bank filled out by bank		BIAYA TRANSAKSI handling charge									
Jumlah transfer amount of transfer		<input type="checkbox"/> Tunai cash <input type="checkbox"/> Debet rekening debit account									
Komisi commission		Biaya bank koresponden correspondent charge									
Biaya Pengiriman (SWIFT/RTGS/SKN)		<input type="checkbox"/> Pengirim applicant <input type="checkbox"/> Penerima beneficiary <input type="checkbox"/> Lainnya others									
Biaya Koresponden correspondent charge		TUJUAN TRANSAKSI underlying transaction									
Sub Total		Biaya pendaftaran SNMTPN 2010									
Kurs rate											
Tetap											
Pembelian dengan ini menyetujui sepenuhnya syarat-syarat dan ketentuan yang tercantum di atas formulir transaksi ini applicant unconditionally accept all terms and conditions on the reverse of this transaction form											
Pengesahan Bank bank's authorization											
Tanda tangan pemohon applicant's signature											

Opsi Pembayaran di Panlok dan Sekolah



Untuk daerah yang tidak mendapat akses cabang Bank Mandiri, ada opsi sebagai berikut:

1

Panlok menunjuk satu PIC untuk pembayaran SNMPTN, yang nantinya akan membuka giro/tabungan untuk dijadikan sebagai sarana pembayaran calon mahasiswa dengan menggunakan fasilitas internet banking maupun SMS banking.

2

Bagi sekolah yang ingin memudahkan peserta didiknya dalam membayar SNMPTN 2011, sekolah tersebut dapat membuka giro/tabungan atas nama sekolah yang difasilitasi dengan e-banking agar dapat membantu peserta didiknya mendaftar SNMPTN 2011 baik secara individual maupun kolektif menggunakan internet banking maupun SMS banking.

3

Opsi lain jika panlok/sekolah tidak mempunyai rekening Bank Mandiri ialah dengan cara mendaftarkan peserta didiknya secara kolektif dengan menggunakan form yang telah ditetapkan oleh Bank Mandiri untuk kemudian diisi dan dikirimkan by email ke Bank Mandiri dengan melampirkan bukti transaksi pembayaran melalui bank manapun (via RTGS) dan **wajib** mencantumkan **nama sekolah, daerah, dan alamat email** dengan format "nama sekolah/daerah/alamat email" pada kolom berita/referensi. Selanjutnya panlok/sekolah akan mendapatkan email balasan berupa user dan password untuk para peserta didiknya. Oleh karena itu alamat email wajib dicantumkan dan tidak boleh terpotong. Mengingat batasan karakter pada kolom berita/referensi, maka penulisan email diutamakan sedangkan data lain menyesuaikan. (boleh disingkat asal bisa dimengerti)

Terima kasih

date	12/01/10	item	FIA - EC	title	KOMPAS	client	BANK MANDIRI
job	PRINT-AD	size	231x380mm	product	SNMPTN	agency	DENTSU

**satu-satunya bank resmi
pendaftaran SNMPTN selama
4 tahun berturut-turut**



mandiri call 14000
atau (021) 5299-7777

Terdepan, Terpercaya. Tumbuh bersama Anda.

Dengan dukungan infrastruktur Teknologi Informasi yang handal, jaringan yang luas, serta staf dan pelayanan yang prima, Bank Mandiri kembali dipercaya untuk menjadi satu-satunya bank resmi bagi pendaftaran SNMPTN 2011. Dengan keunggulan layanan dan komitmen untuk berbakti membangun negeri, Bank Mandiri akan terus memberikan layanan bagi tunas-tunas bangsa untuk bisa berkarya demi bangsa. Mandiri **menjawab** setiap keinginan.

www.bankmandiri.co.id



kompas231x380mm

**Masuk Negeri gak
perlu antri dengan
Mandiri**

**Daftarkan diri anda di
SNMPTN secara
Online sekarang juga !**

Hanya di Bank Mandiri



mandiri