

LAPORAN
HASIL MONEV TRIWULAN 4
PROGRAM STUDI DAN UPPS DI LINGKUNGAN FMIPA
UNIVERSITAS NEGERI SEMARANG TAHUN 2023



Disusun oleh


Dr. Aditya Marianti, M.Si (Koordinator)
Dr. Bambang Eko Susilo, M.Pd (Sekretaris)
Dr. Nuni Widiarti S.Pd., M.Si. (Anggota)
Dr. Ian Yulianti, M.Eng (Anggota)
Risa Dwita Hardianti, S,Pd M.Pd (Anggota)
Dr. Sri Sukaesih S.Pd., M.Pd. (Anggota)
M. Faris Al Hakim S.Pd., M.Cs. (Anggota)

GUGUS PENJAMINAN MUTU
FAKULTAS MATEMATIKA DAN ILMU PENGETAHUAN ALAM
UNIVERSITAS NEGERI SEMARANG
DESEMBER 2023

HALAMAN PENGESAHAN

LAPORAN HASIL MONEV TRIWULAN 4
PROGRAM STUDI DAN UPPS DI LINGKUNGAN FMIPA
UNIVERSITAS NEGERI SEMARANG TAHUN 2023

Semarang, 20 Desember 2023
Dekan FMIPA-UNNES



(Prof. Dr. Edy Cahyono M.Si.)
NIP 196412051990021001

KATA PENGANTAR

Segala pujian dan rasa syukur kehadirat Allah SWT yang telah memberikan kami kekuatan, kesehatan, dan kemudahan sehingga kami dapat berhasil menjalankan kegiatan pemantauan dan evaluasi (monev) triwulan keempat tahun 2023 dengan lancar. Laporan monev ini kami susun berdasarkan hasil pengecekan dokumen mengenai Indikator Kinerja Kegiatan di program studi FMIPA selama periode Oktober s.d Desember 2023. Laporan monev triwulan kedua ini merupakan bagian integral dari proses evaluasi dalam siklus PPEPP dan akan menjadi pedoman utama untuk pengendalian dan peningkatan berkelanjutan di masa depan. Sebagai langkah selanjutnya, kami berkomitmen untuk melaksanakan Rencana Tindak Lanjut yang telah direkomendasikan oleh program studi dan UPPS, dan kami akan melaporkannya sesuai prosedur yang berlaku.

Hasil ini juga akan menjadi sumber informasi penting dalam merumuskan kebijakan di FMIPA, khususnya untuk triwulan 1 tahun 2024, guna mencapai visi dan misi yang telah ditetapkan di program studi dan fakultas. Dengan demikian, laporan ini disusun untuk digunakan sebagai dokumen pelaksanaan monev triwulan 4 tahun 2023. Kami ingin menyampaikan penghargaan kepada semua pihak yang telah berkontribusi dalam penyelenggaraan kegiatan ini, dan semoga hal ini akan memberikan manfaat nyata dalam upaya peningkatan mutu di program studi dan fakultas di lingkungan FMIPA UNNES.

Semarang, 20 Desember 2023

Koordinator GPM FMIPA



Dr. Aditya Marianti, M.SI

NIP. 196712171993032001

BAB 1

PENDAHULUAN

1.1 Latar Belakang

Monitoring dan Evaluasi Triwulan (Monev triwulan) adalah proses pemantauan dan evaluasi yang dilakukan setiap tiga bulan sekali pelaksanaan sistem penjaminan mutu internal sebagai kegiatan bagian dari siklus PPEPP yang dilaksanakan oleh FMIPA UNNES secara internal atas kebijakan dan prosedur yang dijalankan antara lain terhadap delapan (8) IKU transformasi pendidikan tinggi dan tata kelola yang sehat di prodi dan fakultas.

1.2 Tujuan Monev Triwulan

1. Memastikan kelengkapan dokumen sistem penjaminan mutu internal.
2. Memetakan peluang perbaikan dan peningkatan dokumen mutu.
3. Mengidentifikasi peluang perbaikan dan peningkatan kinerja di program studi dan fakultas.

1.3. Manfaat Monev Triwulan

1. Membantu prodi/unit dalam mencapai tujuannya dengan cara mengevaluasi dan mendorong adanya peningkatan melalui proses
2. Mengkomunikasikan IKU dan IKK yang ditetapkan PT dan nilai-nilai yang telah ditetapkan
3. Memantau pencapaian kesesuaian indeks kinerja dengan realisasi

1.3 Sasaran Monev Triwulan

- 1 Seluruh Prodi di FMIPA
- 2 Fakultas

1.4 Lingkup Monev Triwulan

- A. Delapan (8) IKU Transformasi Pendidikan Tinggi
 1. IKU 1 Kesiapan Lulusan
 2. IKU 2 Mahasiswa Di Luar Kampus
 3. IKU 3 Dosen Di Luar Kampus

4. IKU 4 Kualifikasi Dosen
 5. IKU 5 Penerapan Riset Dosen
 6. IKU 6 Kemitraan Prodi
 7. IKU 7 Pembelajaran Dalam Kelas
 8. IKU 8 Akreditasi Internasional
- B. Indikator Kinerja Renstra

BAB 2

METODE MONEV TRIWULAN

2.1 Dasar Hukum Pelaksanaan Monev Triwulan

Dasar hukum pelaksanaan AMI di UNNES adalah Peraturan Rektor UNNES Nomor 35 tahun 2020 tentang Sistem Penjaminan Mutu Internal UNNES

2.3 Metode Pelaksanaan AMI

Tahapan umum pelaksanaan AMI yang dilaksanakan oleh KPM UNNES adalah sebagai berikut

1. Persiapan : Penyiapan instrumen monev triwulan ke prodi (Delapan (8) IKU Transformasi Pendidikan Tinggi: IKU 1 Kesiapan Lulusan, IKU 2 Mahasiswa Di Luar Kampus, IKU 3 Dosen Di Luar Kampus, IKU 4 Kualifikasi Dosen, IKU 5 Penerapan Riset Dosen, IKU 6 Kemitraan Prodi, IKU 7 Pembelajaran Dalam Kelas, IKU 8 Akreditasi Internasional; dan Indikator Kinerja Renstra)
2. Pelaksanaan : Prodi menginput capaian Delapan (8) IKU Transformasi Pendidikan Tinggi dan Tata Kelola Yang Sehat
3. Hasil Monev : Prodi melaporkan capaian ke fakultas, fakultas menghimpun keseluruhan menjadi hasil monev 4 FMIPA.
4. Pelaporan
 - a. Hasil monev triwulan 4 FMIPA dianalisis untuk ditindaklanjuti
 - b. GPM membuat laporan hasil monev triwulan 4 ke Dekan
5. Tindak Lanjut : menyerahkan rencana tindak lanjut tersebut kepada Dekan dan akan menjadi evaluasi capaiannya berikutnya.

BAB 3

HASIL DAN RENCANA TINDAK LANJUT HASIL MONEV TRIWULAN 4 FMIPA

3.1 Hasil Monev Triwulan 4

Hasil Monev Triwulan 4 FMIPA selengkapnya dapat dilihat pada Lampiran. Berdasarkan analisis terhadap monev maka FMIPA menyusun rencana tindak lanjut.

3.2 Analisis hasil dan Rencana Tindak Lanjut Monev Triwulan 4 FMIPA 2023

Secara umum hasil Monev Triwulan 4 FMIPA tahun 2023, ketercapaian realisasi sesuai target baru 75% dan realisasi yang belum sesuai target 25%. Rekomendasi yang diberikan mencakup saran untuk Indikator Kinerja Kegiatan:

A. Delapan (8) IKU Transformasi Pendidikan Tinggi

IKU	Analisis dan Evaluasi	Rencana Tindak Lanjut
IKU 1 Persentase lulusan berhasil mendapat pekerjaan; melanjutkan studi; atau menjadi wiraswasta	Capaian IKU 1 FMIPA masih jauh dari gold standar, hal ini karena persentase pengisian tracer lulusan FMIPA baru sebesar 45%, angka ini masih sangat rendah, dengan rincian 23,72% telah bekerja, berwirausaha dan studi lanjut, 14,74% menyatakan belum bekerja. (258/605)	<ul style="list-style-type: none">- Menggerakkan semua operator tracer study dari perwakilan prodi untuk memasifkan distribusi informasi terkait tracer kepada lulusan- Penyebaran operator tracer study untuk merefresh informasi terkait urgensi tracer untuk pengembangan lembaga.
IKU 2 Persentase lulusan yang menghabiskan paling sedikit 20 (dua puluh) sks di luar kampus; atau meraih prestasi paling rendah tingkat nasional	Capaian IKU 2 FMIPA masih jauh dari Gold Standar. Kendala yang dialami adalah: <ul style="list-style-type: none">- Kurangnya sosialisasi terkait kegiatan MBKM di level fakultas- Rekognisi yang diberikan masih ada yang kurang dari 10 sks (939/6854)	<ul style="list-style-type: none">- Gugus MBKM, Kerjasama, dan Magang harus pro aktif dalam mendistribusikan informasi dan mengawal sosialisasi di level Fakultas- Penyebaran kembali bagi para Korprodi terkait tentang kebijakan MBKM di UNNES, dengan melakukan penyamaan persepsi atas kegiatan-kegiatan MBKM yang berjalan dan proses rekognisi/konversi mata kuliahnya.- Perlu penyamaan persepsi terkait pelaksanaan FMPA PRIGEL di masing-masing prodi.
IKU 3 Persentase dosen yang berkegiatan tridharma di kampus lain, di QS100 berdasarkan bidang ilmu (QS100 by subject), bekerja sebagai praktisi di dunia industri, atau membina mahasiswa yang berhasil meraih prestasi paling rendah	Keterbatasan pendanaan dari pemerintah dan institusi serta masih langka dosen yang mengusulkan pendanaan dari sumber dana luar negeri (70/168)	Meningkatkan jumlah pendanaan untuk kegiatan tridharma luar negeri dengan QS100. Memberikan informasi pendanaan dari sumber dana luar negeri.

B. Indikator Kinerja Renstra

Peringkat UI Greenmetrics, Capaian Reputasi Internasional, dan Capaian Income Generating, Sasaran 2. Meningkatnya Kualitas Akademik Berorientasi Link and Match sebagian belum mencapai target. Langkah Tindak Lanjut: Jumlah kegiatan konservasi SDA dan lingkungan, Sisa 40% akan dilaksanakan di tengah tahun kedua; 3 Prodi di FMIPA tergolong masih baru, belum meluluskan mahasiswa sehingga akreditasinya Baik. Prodi pascasarjana yang terdiri dari 7 prodi, baru 2 yang mendapatkan akreditasi unggul, Prodi Teknik Informatika baru melaksanakan reakreditasi, hasilnya saat ini masih Sangat Baik. Mempersiapkan dengan baik prodi-prodi yang akan melaksanakan reakreditasi dan mempertahankan yang sudah unggul. Calon mahasiswa asing tertarik dengan beasiswa dari kampus lain, Internasional exposure kurang - UNNES perlu menawarkan beasiswa yang bisa menarik mahasiswa asing untuk join , Perlu banyak melakukan banyak promosi.

Kegiatan seminar yang memungkinkan untuk mendapat capaian realisasi pendapatan dengan nominal besar dilakukan sekitar Oktober 2023 yaitu ICMSE. Perlu adanya perubahan penjadwalan kegiatan seminar seminar agar dapat dilaksanakan tidak menumpuk pada akhir tahun. Jurnal ilmiah terindeks Scopus baru satu (1). Kontributor naskah dari luar negeri sulit diperoleh. Perlu fasilitasi program indeksasi jurnal ilmiah FMIPA UNNES agar terindeks Scopus. Perlu kerjasama penelitian dan publikasi bersama mitra luar negeri.

Mahasiswa FMIPA sudah ada yang mengikuti seleksi IISMA tetapi belum ada yang lolos. Setelah pandemi, pertukaran mahasiswa mandiri dengan PT LN belum diaktifkan kembali. Memberikan pendampingan strategi untuk lolos IISMA. Mendorong prodi untuk membuka penawaran pertukaran mahasiswa ke PT LN. Kurang koordinasi dengan LSP UNNES, Mengadakan sertifikasi BNSP secara mandiri.

Sebagai rencana tindak lanjut untuk triwulan 4 2023, perlu dilakukan evaluasi strategi pada indikator kinerja yang belum tercapai (sebagaimana dijelaskan di atas), sehingga diperoleh rencana perbaikan dan percepatannya. Sedangkan ketercapaian pada indikator kinerja yang telah sesuai target perlu dipertahankan ataupun ditingkatkan. Rencana tindak lanjut ini perlu ditindaklanjuti sampai dengan seluruh prodi di lingkungan FMIPA.

Dengan mengambil langkah-langkah di atas, diharapkan bahwa capaian target FMIPA pada Monev Triwulan 4 2023 dapat meningkat dan mencapai target yang diharapkan.

BAB 4 PENUTUP

4.1 Simpulan

Berdasarkan hasil Monev Triwulan 4 tahun 2023 FMIPA UNNES perlu menindaklanjutinya dengan menyusun program yang jelas sasaran target dan capaiannya untuk diimplementasikan pada tahap berikutnya. Upaya ini dilakukan sebagai upaya untuk pencapaian kualitas pendidikan tinggi secara berkelanjutan.



Evaluasi Kinerja Tahun 2023 Strategi Pencapaian Tahun 2024

FMIPA UNNES











EVALUASI CAPAIAN 8 IKU PTN



IKU FMIPA

Data per 6 November 2023

NO. ^	KETERANGAN	IKU 1	IKU 2	IKU 3	IKU 4	IKU 5	IKU 6	IKU 7	IKU 8
1	NILAI ABSOLUT PENCAPAIAN	258/605	939/6,854	70/168	166/168	2,490/168	14/14	628/670	4/14
2	PERSENTASE PENCAPAIAN	42.64%	13.70%	41.67%	98.81%	1,482.14%	100.00%	93.73%	28.57%
3	DELTA TERHADAP GOLD STANDARD	-17.36	-26.30	11.67%	73.81%	1,382.14%	30.00%	43.73%	18.57%
4	DATA KETERISIAN IKU	258 	939 	70 	166 	2,490 	14 	628 	4 
5	DATA KESESUAIAN IKU	258	939	70	166	2,490	14	628	4

IKU FMIPA PER PROGRAM STUDI

Data per 6 November 2023

NO.	PRODI	IKU 1	IKU 2	IKU 3	IKU 4	IKU 5	IKU 6	IKU 7	IKU 8
1	S1 Pendidikan Matematika (410140)	43.65%	12.96%	46.15%	92.31%	2,169.23%	100.00%	89.36%	100.00%
2	S1 Matematika (415040)	60.00%	8.83%	42.86%	85.71%	1,500.00%	100.00%	104.55%	0.00%
3	D3 Statistika Terapan dan Komputasi (415130)	28.57%	13.66%	33.33%	100.00%	1,066.67%	100.00%	93.94%	0.00%
4	S1 Statistika dan Sains Data (415240)	0.00%	0.00%	80.00%	80.00%	1,200.00%	100.00%	100.00%	0.00%
5	S1 Pendidikan Fisika (420140)	19.30%	15.53%	40.00%	100.00%	2,480.00%	100.00%	102.04%	100.00%
6	S1 Fisika (425040)	44.83%	15.08%	9.09%	109.09%	1,718.18%	100.00%	74.55%	0.00%
7	S1 Pendidikan Kimia (430140)	25.64%	17.27%	37.50%	100.00%	2,000.00%	100.00%	56.25%	100.00%
8	S1 Kimia (435040)	30.91%	22.34%	45.45%	100.00%	1,418.18%	100.00%	112.00%	0.00%
9	S1 Pendidikan Biologi (440140)	30.26%	0.31%	14.29%	100.00%	957.14%	100.00%	98.11%	0.00%
10	S1 Biologi (445040)	30.00%	7.23%	41.18%	100.00%	2,064.71%	100.00%	95.08%	100.00%
11	S1 Pendidikan Ilmu Pengetahuan Alam (450140)	85.96%	8.47%	61.54%	100.00%	2,100.00%	100.00%	93.75%	0.00%
12	S1 Ilmu Lingkungan (451240)	0.00%	4.88%	77.78%	111.11%	1,800.00%	100.00%	88.33%	0.00%
13	S1 Teknik Informatika (465040)	88.10%	25.58%	27.27%	90.91%	1,772.73%	100.00%	106.67%	0.00%
14	S1 Sistem Informasi (465140)	83.33%	27.24%	50.00%	100.00%	1,125.00%	100.00%	79.49%	0.00%

IKU 1: KESIAPAN KERJA LULUSAN

No.	Indikator Kinerja Kegiatan	Target 2023	Realisasi TW 2	Realisasi TW 4	%
1	Persentase lulusan S1 dan D4/D3/D2 yang berhasil mendapat pekerjaan; melanjutkan studi; atau menjadi wiraswasta.	80%	10.25%	42.64%	53.3%

IKU 2 : MAHASISWA BERKEGIATAN / MERAH PRESTASI DI LUAR KAMPUS

No.	Indikator Kinerja Kegiatan	Target 2023	Realisasi TW 2	Realisasi TW 4	%
2	Persentase mahasiswa S1 dan D4/D3/D2 yang menjalankan kegiatan pembelajaran di luar program studi; atau meraih prestasi	35%	11.07%	13.70%	39.14

IKU 3: DOSEN DI LUAR KAMPUS

No.	Indikator Kinerja Kegiatan	Target 2023	Realisasi TW 2	Realisasi TW 4	%
3	Persentase dosen yang berkegiatan tridharma di perguruan tinggi lain, bekerja sebagai praktisi di dunia industri, atau membimbing mahasiswa berkegiatan di luar program studi.	55%	37.58%	41.67%	75.76

IKU 4: KUALIFIKASI DOSEN/PENGAJAR

No.	Indikator Kinerja Kegiatan	Target 2023	Realisasi TW 2	Realisasi TW 4	%
4	Persentase dosen yang memiliki sertifikat kompetensi/profesi yang diakui oleh DUDI atau berasal dari kalangan praktisi profesional, DUDI	60%	73.15%	98.81%	164.68

IKU 5: PENERAPAN KARYA DOSEN

No.	Indikator Kinerja Kegiatan	Target 2023	Realisasi TW 2	Realisasi TW 4	%
5	Jumlah keluaran dosen yang berhasil mendapat rekognisi internasional atau diterapkan oleh masyarakat/industri/pemerintah per jumlah dosen	1 luaran per jumlah dosen	377.18%	1382.14%	13.53

IKU 6: KEMITRAAN PROGRAM STUDI

No.	Indikator Kinerja Kegiatan	Target 2023	Realisasi TW 2	Realisasi TW 4	%
6	Jumlah kerjasama per program studi S1 dan D4/D3/D2/D1	95%	92.86%	100%	105.26

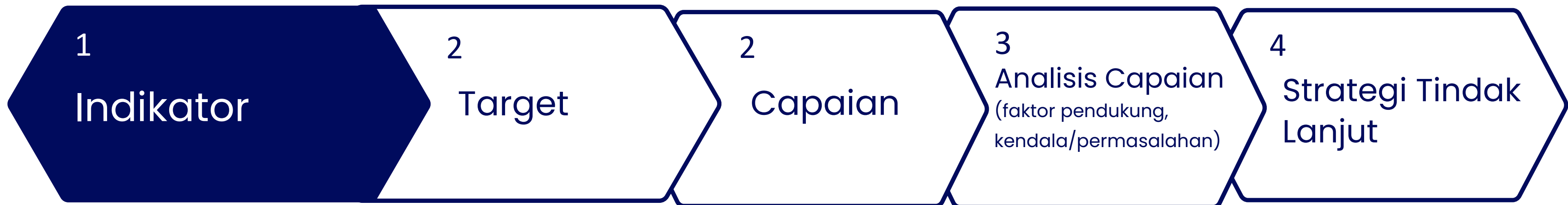
IKU 7: PEMBELAJARAN DALAM KELAS

No.	Indikator Kinerja Kegiatan	Target 2023	Realisasi TW 2	Realisasi TW 4	%
7	Persentase mata kuliah S1 dan D4/D3/D2/D1 yang menggunakan metode pembelajaran pemecahan kasus (<i>case method</i>) atau pembelajaran kelompok berbasis project (<i>team-based project</i>) sebagai bagian dari bobot evaluasi	85%	54.68%	93.73%	110.27

IKU 8: PEMBELAJARAN DALAM KELAS

No.	Indikator Kinerja Kegiatan	Target 2023	Realisasi TW 2	Realisasi TW 4	%
8	Persentase program studi S1 dan D4/D3/D2 yang memiliki akreditasi atau sertifikat internasional yang diakui pemerintah	31%	28.57%	28,57%	92.16

EVALUASI INDIKATOR KINERJA RENSTRA PENDUKUNG WCU



DAFTAR INDIKATOR KINERJA RENSTRA PENDUKUNG WCU

	IKK 1.4.10 Jumlah Dosen Asing
	IKK 1.4.11 Jumlah Mahasiswa Asing
	IKK 1.5.2 Jumlah Pendapatan hasil Kerja Sama Riset
	IKK 2.2.3 Jumlah Mahasiswa outbound ke LN
	IKK 3.1.12 Jumlah Prodi/Unit yang bekerjasama dengan Perguruan Tinggi Luar Negeri
	IKK 3.1.13 Jumlah Kerjasama Penelitian Internasional
	IKK 5.1.17 Sitasi artikel scopus Dosen UNNES

IKU 1.4: CAPAIAN REPUTASI INTERNASIONAL

Indikator Kinerja Kegiatan	Target 2023	Realisasi TW 2	Realisasi TW 4	%
IKK 1.4.10 Jumlah Dosen Asing	9	6	7	77.78

IKU 1.4: CAPAIAN REPUTASI INTERNASIONAL

Indikator Kinerja Kegiatan	Target 2023	Realisasi TW 2	Realisasi TW 4	%
IKK 1.4.11 Jumlah Mahasiswa Asing	12	2	2	16,67

IKU 1.5: CAPAIAN INCOME GENERATING

Indikator Kinerja Kegiatan	Target 2023	Realisasi TW 2	Realisasi TW 4	%
IKK 1.5.2 Jumlah pendapatan hasil kerja sama riset				

IKU 2.2: Persentase lulusan yang menghabiskan paling sedikit 20 (dua puluh) sks di luar kampus; atau meraih prestasi paling rendah tingkat nasional

Indikator Kinerja Kegiatan	Target 2023	Realisasi TW 2	Realisasi TW 4	%
IKK 2.2.3 Jumlah mahasiswa outbound ke LN	15	0	4	26.67

IKU 3.1: Persentase Prodi/unit yang melaksanakan kerja sama dengan mitra

Indikator Kinerja Kegiatan	Target 2023	Realisasi TW 2	Realisasi TW 4	%
IKK 3.1.12 Jumlah Prodi/Unit yang bekerjasama dengan Perguruan Tinggi Luar Negeri	14	14	14	100

IKU 3.1: Persentase Prodi/unit yang melaksanakan kerja sama dengan mitra

Indikator Kinerja Kegiatan	Target 2023	Realisasi TW 2	Realisasi TW 4	%
IKK 3.1.13 Jumlah Kerja Sama Penelitian Internasional	5	9	5	100

IKU 5.1: Jumlah luaran penelitian dan pengabdian kepada masyarakat yang berhasil mendapat rekognisi internasional atau diterapkan oleh masyarakat per jumlah dosen

Indikator Kinerja Kegiatan	Target 2023	Realisasi TW 2	Realisasi TW 4	%
IKK 5.1.17 Sitasi artikel Scopus Dosen UNNES	3800	8002	20008	526.52



Kendala & Strategi Tindak Lanjut

8 IKU



KENDALA & STRATEGI AKSELERASI

IKU	Kendala	Strategi Akselerasi
1	<ul style="list-style-type: none"> ▪ Respon lulusan yang mengisi tracer lulusan baru sebesar 76,28%, dengan ketercapaian IKU 1 adalah 42,64 	<ul style="list-style-type: none"> ▪ Menggerakkan semua operator tracer study dari perwakilan prodi untuk memasifkan distribusi informasi terkait tracer kepada lulusan ▪ Penyegaran operator tracer study untuk mererefresh informasi terkait urgensi tracer untuk pengembangan lembaga.
2	<ul style="list-style-type: none"> ▪ Sosialisasi terkait kegiatan MBKM di level fakultas masih minim ▪ Pengawasan mahasiswa yang rekognisinya kurang dari 10 sks dan 20 sks masih kurang ▪ Perolehan prestasi mahasiswa menurun, dan mahasiswa yang memperoleh prestasi adalah mahasiswa-mahasiswa tertentu saja. 	<ul style="list-style-type: none"> ▪ Gugus MBKM, Kerjasama, dan Magang harus pro aktif dalam mendistribusikan informasi dan mengawal sosialisasi di level Fakultas ▪ Penyegaran kembali bagi para Korprodi terkait tentang kebijakan MBKM di UNNES, dengan melakukan penyamaan persepsi atas kegiatan-kegiatan MBKM yang berjalan dan proses rekognisi/konversi mata kuliahnya. ▪ Perlu penyamaan persepsi terkait pelaksanaan UNNES PRIGEL di masing-masing prodi. ▪ Mencari dan memberikan pembinaan talenta-talenta baru untuk pencapaian prestasi berikutnya

KENDALA & STRATEGI AKSELERASI

IKU	Kendala	Strategi Akselerasi
3	Keterbatasan pendanaan dari pemerintah dan institusi serta masih langka dosen yang mengusulkan pendanaan dari sumber dana luar negeri	Meningkatkan jumlah pendanaan untuk kegiatan tri dharma luar negeri dengan QS100. Memberikan informasi pendanaan sumber dana luar negeri.
4	Tidak ada kendala	Mendorong penyelesaian studi lanjut dosen Angkatan 2016
5	Keterlambatan penetapan SK penelitian dan pengabdian sehingga menghambat proses pelaksanaan penelitian dan pengabdian	Mempercepat proses penetapan SK penelitian dan pengabdian serta menghimbau peneliti dan pengabdian untuk segera melaksanakan penelitian dan pengabdian supaya luaran segera dapat dicapai

KENDALA & STRATEGI AKSELERASI

IKU	Kendala	Strategi Akselerasi
6	Sulit mencari perusahaan multinasional, perusahaan teknologi global, organisasi nirlaba kelas dunia, dan rumah sakit. Satu prodi belum unggah IA	Meningkatkan jejaring internasional, dan penambahan pendanaan untuk kegiatan yang bekerjasama dengan mitra
7	Sudah terpenuhi	<ul style="list-style-type: none">▪ Tetap di kawal pelaporan unit ke PDDIKTI.▪ Tim PDDIKTI fakultas memastikan data yang dikirim ke PDDIKTI tuntas

KENDALA & STRATEGI AKSELERASI

IKU	Kendala	Strategi Akselerasi
8	Sudah di atas <i>Gold Standard</i>	<ul style="list-style-type: none">▪ Butuh support dana besar untuk mendaftarkan akreditasi internasional. Prodi-prodi yang telah siap akan diprioritaskan diusulkan untuk pengajuan akreditasi internasional.▪ Mempersiapkan SDM, sarana prasarana, kurikulum sesuai standar akreditasi internasional dan meningkatkan <i>exposure</i> internasional untuk prodi yang membuka kelas internasional



Kendala & Strategi Tindak Lanjut Indikator Kinerja Renstra Pendukung WCU



KENDALA & STRATEGI AKSELERASI

IKK	Kendala	Strategi Akselerasi
IKK 1.4.10 Jumlah Dosen Asing	Belum semua prodi memanfaatkan skema kerja sama LN untuk mengundang dosen asing mengajar di prodi	<ul style="list-style-type: none">▪ Meningkatkan kerja sama di bidang pengajaran dengan PT LN▪ Mendesain skema kerja sama yang bisa mendatangkan dosen asing dari PT LN
IKK 1.4.11 Jumlah Mahasiswa Asing	<ul style="list-style-type: none">▪ Calon mahasiswa asing tertarik dengan beasiswa dari kampus lain▪ Kurangnya <i>Internasional exposure</i>	<ul style="list-style-type: none">▪ Mendesain <i>Short Course</i> terintegrasi dengan <i>Short Course</i> UNNES.▪ UNNES perlu menawarkan beasiswa yang bisa menarik mahasiswa asing untuk join▪ Melakukan promosi dan bekerja sama dengan Dinas Pariwisata dan Kebudayaan Provinsi Jawa Tengah

KENDALA & STRATEGI AKSELERASI

IKK	Kendala	Strategi Akselerasi
IKK 1.5.2 Jumlah pendapatan hasil kerja sama riset		
IKK 2.2.3 Jumlah mahasiswa outbound ke LN	<ul style="list-style-type: none">▪ Mahasiswa FMIPA sudah ada yang mengikuti seleksi IISMA tetapi belum ada yang lolos▪ Setelah pandemi, pertukaran mahasiswa mandiri dengan PT LN belum diaktifkan kembali	<ul style="list-style-type: none">▪ Telah dilakukan kegiatan Seminar talk strategi lolos IISMA▪ Mendorong prodi untuk membuka penawaran pertukaran mahasiswa ke PT LN▪ Melaksanakan Program International UNNES Lantip dan International UNNES Prigel

KENDALA & STRATEGI AKSELERASI

IKK	Kendala	Strategi Akselerasi
IKK 3.1.12 Jumlah Prodi/Unit yang bekerjasama dengan Perguruan Tinggi Luar Negeri	Tidak ada kendala	Terus dipertahankan dan ditingkatkan
IKK 3.1.13 Jumlah Kerja Sama Penelitian Internasional	Tidak ada kendala	Terus dipertahankan dan ditingkatkan
IKK 5.1.17 Sitasi artikel Scopus Dosen UNNES	Tidak ada kendala	Terus dipertahankan dan ditingkatkan



Terima Kasih

