 UNNES <small>UNIVERSITAS NEGERI SEMARANG</small>	FORMULIR MUTU Laporan Audit Mutu Internal	Kode Dokumen	FM-04-KPM-03
		Tanggal Terbit	1 Maret 2024
		Revisi ke-	03
		Halaman	

Tujuan Audit

1. Mengukur pencapaian sasaran mutu yang telah ditetapkan
2. Memeriksa kesesuaian unsur sistem mutu dengan dengan standar yang telah ditetapkan
3. Memberikan rekomendasi ruang peningkatan mutu dan menjamin akuntabilitas

Ruang Lingkup

1. Visi Misi Tujuan Strategis
2. Tata Pamong Tata Kelola dan Kerja Sama
3. Kemahasiswaan
4. Sumber Daya Manusia
5. Keuangan
6. Pendidikan dan Kurikulum
7. Penelitian
8. Pengabdian pada Masyarakat
9. Luaran

Unit Auditee

 Fakultas Hukum
(8)

Pimpinan Auditee

 Prof. Dr. Ali Masyhar, S.H., M.H.
(197511182003121002)

Pelaksanaan Audit

21 Oktober 2025

Tanggal Rapat Pembukaan: 20 Oktober 2025

Tanggal Rapat Penutupan: 29 Oktober 2025

No.	Instrumen	Isian	Keterangan Audit	Skor
Visi Misi Tujuan Strategis				
1.	UPPS memiliki Visi, Misi, Tujuan dan Strategi (VMTS) yang selaras terhadap VMTS Perguruan Tinggi (PT) dan memayungi visi keilmuan Program Studi (PS) yang dikelolanya.	Sasaran: Ya Capaian: Ya Hasil Audit: Ya	Memiliki Dokumen pendukung yang telah disahkan	4
2.	UPPS memiliki VMTS yang jelas, visioner, dan realistik sesuai dengan kapasitas dan daya dukung yang dimilikinya.	Sasaran: Ya Capaian: Ya Hasil Audit: Ya	Narasi VMTS UPPS yang jelas, visioner, dan realistik	4
3.	Dokumen keterlibatan pemangku kepentingan dalam menyusun VMTS dan pengesahannya.	Sasaran: Ya Capaian: Ya Hasil Audit: Ya	Ada Dokumen keterlibatan pemangku kepentingan dalam menyusun VMTS	4

Tata Pamong Tata Kelola dan Kerja Sama

1.	Persentase prodi terakreditasi A/ Unggul.	Sasaran: 70 % Capaian: 100 % Hasil Audit: 66 %	S3 Hukum = Baik Sekal	4
2.	Persentase prodi terakreditasi atau tersertifikasi internasional/reg.	Sasaran: 60 % Capaian: 100 % Hasil Audit: 33 %	S1 Hukum = AQAS	3
3.	UPPS memiliki Rencana pengembangan SDM (dosen-tendik) yang dibuktikan dengan dokumen yang sah.	Sasaran: Ya Capaian: Ya Hasil Audit: Ya	ada dokumen pendukung	4
4.	Ketersediaan data sarana prasarana pembelajaran yang dimiliki oleh UPPS.	Sasaran: Ya Capaian: Ya Hasil Audit: Ya	ada dokumen pendukung	4
5.	Kerjasama dalam bidang pendidikan, penelitian, dan PKM yang relevan dengan program studi dan dikelola oleh UPPS.	Sasaran: Ya Capaian: Ya Hasil Audit: Ya	ada dokumen pendukung	4
6.	Persentase Prodi yang melakukan kerja sama dengan mitra (PT, Professor/Dosen, DUDIS, instansi pemerintah, BUMN/BUMD dan UMKM)	Sasaran: 100 % Capaian: 100 % Hasil Audit: 100 %	ada dokumen pendukung	4
7.	Jumlah prodi/unit yang bekerja sama dengan PT TOP 100WCU, NGO Kelas Dunia, Perusahaan Internasional.	Sasaran: 3 Capaian: 3 Hasil Audit: 3	ada dokumen pendukung	4
8.	Persentase tingkat kepuasan mitra kerjasama.	Sasaran: 80 % Capaian: 98 % Hasil Audit: 98 %	ada dokumen pendukung	4
9.	UPPS memiliki target kinerja yang melampaui standar pada SN-Dikti.	Sasaran: Ya Capaian: Ya Hasil Audit: Ya	ada dokumen pendukung	4
10.	UPPS melakukan evaluasi capaian kinerja.	Sasaran: Ya Capaian: Ya Hasil Audit: Ya	ada dokumen pendukung	4
11.	UPPS memiliki dokumen SPMI yang lengkap.	Sasaran: Ya Capaian: Ya Hasil Audit: Ya	ada dokumen pendukung	4
12.	UPPS melaksanakan SPMI dengan konsisten dan mendokumentasikan hasilnya dengan baik.	Sasaran: Ya Capaian: Ya Hasil Audit: Ya	ada dokumen pendukung	4

13.	UPPS memiliki instrumen survey kepuasan terhadap layanan UPPS.	Sasaran: Ya Capaian: Ya Hasil Audit: Ya	ada dokumen pendukung	4
14.	Rerata indeks kepuasan dosen, tendik, mahasiswa terhadap layanan UPPS.	Sasaran: 90 Capaian: 91 Hasil Audit: 91	ada dokumen pendukung	4
15.	Jumlah kegiatan yang mendukung UI greenmatic.	Sasaran: 20 Capaian: 35 Hasil Audit: 35	ada dokumen pendukung	4

Kemahasiswaan

1.	Prodi/UPPS memiliki dokumen tentang sistem penerimaan mahasiswa baru yang mencakup: kebijakan seleksi, kriteria seleksi, sistem pengambilan keputusan, dan prosedur penerimaan	Sasaran: Ya Capaian: Ya Hasil Audit: Ya	ada dokumen pendukung	4
2.	Jumlah mahasiswa reguler (mahasiswa dalam negeri dan luar negeri).	Sasaran: 20 Capaian: 22 Hasil Audit: 22	ada dokumen pendukung	4
3.	Persentase peningkatan animo calon mahasiswa.	Sasaran: 15 % Capaian: 22 % Hasil Audit: 22 %	ada dokumen pendukung	4
4.	Persentase mahasiswa asing selama 3 tahun terakhir.	Sasaran: 3 % Capaian: 3 % Hasil Audit: 3 %	ada dokumen pendukung	4
5.	Persentase mahasiswa drop-out 3 tahun terakhir.	Sasaran: 1 % Capaian: 0 % Hasil Audit: 0 %	ada dokumen pendukung	4

Sumber Daya Manusia

1.	Rasio dosen tetap dengan mahasiswa yang dikelola UPPS.	Sasaran: 1 : 40 Capaian: 1 : 69 Hasil Audit: 1 : 38	ada dokumen pendukung	4
2.	Jumlah dosen asing yang mengajar di prodi yang dikelola UPPS	Sasaran: 10 Capaian: 10 Hasil Audit: 10	ada dokumen pendukung	4
3.	Dosen asing	Sasaran: 10 Capaian: 10 Hasil Audit: 10	ada dokumen pendukung	4
4.	Jumlah Dosen dari kalangan praktisi profesional atau memiliki pengalaman di dunia industri atau Dunia kerja.	Sasaran: 10 Capaian: 31 Hasil Audit: 31	ada dokumen pendukung	4

5.	Persentase DT UPPS yang berpendidikan tertinggi Doktor/Doktor Terapan/Subspesialis.	Sasaran: 50 % Capaian: 46 % Hasil Audit: 50 %	ada dokumen pendukung	4
6.	Jumlah dosen yang memiliki sertifikat kompetensi.	Sasaran: 50 Capaian: 100 Hasil Audit: 100	ada dokumen pendukung	4
7.	Persentase dosen berkegiatan di luar kampus.	Sasaran: 50 % Capaian: 100 % Hasil Audit: 100 %	ada dokumen pendukung	4

Keuangan

1.	Capaian income generating UPPS selama satu tahun anggaran.	Sasaran: 600 juta Capaian: 942.735.367 Hasil Audit: 942.735.367	ada dokumen pendukung	4
2.	Rasio dana penelitian dengan jumlah DT UPPS.	Sasaran: 1 : 10.000.000 Capaian: 1 : 22.840.000 Hasil Audit: 1 : 22.840.000	ada dokumen pendukung	4
3.	Rasio dana pengabdian kepada masyarakat dengan jumlah DTUPPS.	Sasaran: 1 : 5.000.000 Capaian: 1 : 8.854.839 Hasil Audit: 1 : 8.854.839	ada dokumen pendukung	4

Pendidikan dan Kurikulum

1.	Upaya UPPS dalam pelaksanaan pemutahiran kurikulum dan perangkat pembelajaran.	Sasaran: Ya Capaian: Ya Hasil Audit: Ya	ada dokumen pendukung	4
2.	Persentase MK yang menggunakan case method dan team based project dan dihitung dalam bobot evaluasi.	Sasaran: 90 % Capaian: 96 % Hasil Audit: 96 %	ada dokumen pendukung	4

Penelitian

1.	Persentase jumlah luaran penelitian yang mendapat rekognisi internasional atau diterapkan oleh masyarakat.	Sasaran: 30 % Capaian: 30 % Hasil Audit: 30 %	ada dokumen pendukung	4
2.	UPPS memiliki roadmap penelitian	Sasaran: Ya Capaian: Ya Hasil Audit: Ya	ada dokumen pendukung	4
3.	Persentase penelitian yang sesuai dengan roadmap UPPS	Sasaran: 90 % Capaian: 100 % Hasil Audit: 100 %	ada dokumen pendukung	4

Pengabdian pada Masyarakat

1.	Persentase jumlah luaran pengabdian yang mendapat rekognisi internasional atau diterapkan oleh masyarakat.	Sasaran: 30 % Capaian: 30 % Hasil Audit: 30 %	ada dokumen pendukung	4
2.	UPPS memiliki roadmap pengabdian	Sasaran: Ya Capaian: Ya Hasil Audit: Ya	ada dokumen pendukung	4
3.	Persentase pengabdian yang sesuai dengan roadmap UPPS	Sasaran: 90 % Capaian: 100 % Hasil Audit: 100 %	ada dokumen pendukung	4

Luaran

1.	Berapa rata-rata IPK dan masa studi pendek dari mahasiswa yang dikelola UPPS.	Sasaran: 3,7 dan 4 Tahun Capaian: 3.80 Hasil Audit: 3.80	ada dokumen pendukung	4
2.	Persentase lulusan mendapat pekerjaan, melanjutkan studi & wiraswasta.	Sasaran: 80 % Capaian: 84 % Hasil Audit: 84 %	ada dokumen pendukung	4
3.	Persentase jumlah luaran penelitian dan pengabdian yang mendapat rekognisi internasional atau diterapkan oleh masyarakat.	Sasaran: 30 % Capaian: 30 % Hasil Audit: 30 %	ada dokumen pendukung	4
4.	Jumlah artikel terindeks scopus yang disitasi.	Sasaran: 10 Capaian: 191 Hasil Audit: 191	ada dokumen pendukung	4
5.	Jumlah artikel kolaborasi dengan dosen PT LN	Sasaran: 2 Capaian: 17 Hasil Audit: 17	ada dokumen pendukung	4

Total Skor 183	Rerata Skor 3.98	Total Instrumen 46	Maksimal Skor 184
--------------------------	----------------------------	------------------------------	-----------------------------

Nilai AMI (Nilai Hasil Koversi) (Total Skor / Maksimal Skor) x 400	Nilai AMI (Nilai Hasil Koversi) (183 / 184) x 400 = 397.83
--	--

Observasi Keunggulan/Ketercapaian

Banyak sekali keunggulan yang telah dimiliki oleh UPPS, beberapa diantaranya adalah

1. UPPS memiliki VMTS yang selaras terhadap VMTS PT dan memayungi visi keilmuan PS yang dikelolanya.
2. UPPS memiliki Rencana pengembangan SDM yang sangat baik
3. Prodi di UPPS mempunyai animo calon mahasiswa yang kompetitif
4. UPPS telah berkolaborasi dengan Dosen dari praktisi profesional
5. UPPS telah bekerja sama dengan PT TOP 100WCU, NGO Kelas Dunia, Perusahaan Internasional.
6. UPPS memiliki artikel kolaborasi dengan dosen PT LN dengan jumlah yang memadai
7. UPPS mempunyai jumlah luaran penelitian dan pengabdian yang mendapat rekognisi internasional yang memadai

Observasi Ketidaksesuaian/Ketidaktercapaian

1. Persentase prodi terakreditasi internasional

Simpulan Perbaikan per Kriteria Standar (Nilai 4)

No	Kriteria	Kode Instrumen
1	Visi Misi Tujuan Strategis	
2	Tata Pamong Tata Kelola dan Kerja Sama	TPK.FAK.2,
3	Kemahasiswaan	
4	Sumber Daya Manusia	
5	Keuangan	
6	Pendidikan dan Kurikulum	
7	Penelitian	
8	Pengabdian pada Masyarakat	
9	Luaran	

Simpulan

UPPS mampu menjadikan Fakultas Hukum Bereputasi Dunia, Membangun Ilmu Hukum Berketuhanan, Mencetak Insan Hukum Profesional dan Humanis.

Rekomendasi

1. Meningkatkan jumlah prodi terakreditasi internasional

**Mengetahui
Auditee**



Prof. Dr. Ali Masyhar, S.H., M.H.
197511182003121002

**21 Oktober 2025
Auditor**

Dr. Djuniadi, M. T.
131876225



FORMULIR MUTU

Laporan Tindak Lanjut

Kode Dokumen FM-04-KPM-03

Tanggal Terbit 1 Maret 2024

Revisi ke- 03

Halaman

Unit : Fakultas Hukum
Tanggal pengecekan realisasi : Jumat, 24 Oktober 2025
Auditee : Prof. Dr. Ali Masyhar, S.H., M.H.
Auditor : Dr. Djuniadi, M. T.

No	Instrumen	Uraian Perbaikan	Rencana	Realisasi	Evaluasi Auditor
1	Persentase prodi terakreditasi A/ Unggul.	Mengajukan ReAkreditasi Unggul untuk Program Doktor	2 semester	2 semester	dua dari tiga prodi sudah unggul
2	Persentase prodi terakreditasi atau tersertifikasi internasional/reg.	Melakukan Akreditasi Internasional untuk Program Sarjana dan Magister	4 semester	4 semester	untuk S1 dan S2 ke ACQUIN
3	Rasio dosen tetap dengan mahasiswa yang dikelola UPPS.	Menambah Dosen Kontrak dan Dosen Praktisi Mengajar dan Percepatan kelulusan	2 semester	2 semester	jumlah dosen praktisi 41 orang menjadikan rasio ideal

Kesimpulan:


Semua sudah ditindak-lanjuti dengan cermat dan terencana

Mengetahui
Auditee

Prof. Dr. Ali Masyhar, S.H., M.H.
197511182003121002

24 Oktober 2025
Auditor

Dr. Djuniadi, M. T.
131876225

 UNNES <small>UNIVERSITAS NEGERI SEMARANG</small>	FORMULIR MUTU Laporan Audit Mutu Internal	Kode Dokumen	FM-04-KPM-03
		Tanggal Terbit	1 Maret 2024
		Revisi ke-	03
		Halaman	

Tujuan Audit 1. Mengukur pencapaian sasaran mutu yang telah ditetapkan 2. Memeriksa kesesuaian unsur sistem mutu dengan dengan standar yang telah ditetapkan 3. Memberikan rekomendasi ruang peningkatan mutu dan menjamin akuntabilitas	
Ruang Lingkup 1. Visi Misi Tujuan Strategis 2. Tata Pamong Tata Kelola dan Kerja Sama 3. Kemahasiswaan 4. Sumber Daya Manusia 5. Keuangan 6. Pendidikan dan Kurikulum 7. Penelitian 8. Pengabdian pada Masyarakat 9. Luaran	
Unit Auditee Ilmu Hukum S2 (805150)	Pimpinan Auditee Dr. Duhita Driyah Suprapti, S.H., M.Hum. (197212062005012002)
Pelaksanaan Audit 22 Oktober 2025	Tanggal Rapat Pembukaan: 20 Oktober 2025 Tanggal Rapat Penutupan: 29 Oktober 2025

No.	Instrumen	Isian	Keterangan Audit	Skor
Visi Misi Tujuan Strategis				
1.	Prodi memiliki visi keilmuan, tujuan, dan stategi pencapaian.	Sasaran: Ya Capaian: Ya Hasil Audit: Ya	Prodi sudahmemiliki visi keilmuan, tujuan, dan stategi pencapaian.	4
2.	Dokumen keterlibatan pemangku kepentingan dalam menyusun VTS	Sasaran: Ya Capaian: Ya Hasil Audit: Ya	memiliki dokumen keterlibatan pemangku kepentingan dalam menyusun VTS	4
3.	Persentase tingkat pemahaman visi keilmuan dan tujuan PS	Sasaran: 80 % Capaian: 93 % Hasil Audit: 93 %	Persentase tingkat pemahaman visi keilmuan dan tujuan PS 93%	4
4.	Strategi efektif pencapaian tujuan VTS	Sasaran: Ya Capaian: Ya Hasil Audit: Ya	Memiliki Strategi efektif pencapaian tujuan	4
Tata Pamong Tata Kelola dan Kerja Sama				

6.	Jumlah program layanan mahasiswa yang meliputi bimbingan dan konseling, beasiswa, kesehatan, dan pendampingan penulisan artikel untuk publikasi	Sasaran: 4 Capaian: 4 Hasil Audit: 4	Prod memiliki 4 jenis program layanan mahasiswa yang dibuktikan dengan dokumen	4
Sumber Daya Manusia				
1.	Jumlah DTPS (Dosen Tetap Program Studi)	Sasaran: 7 Capaian: 19 Hasil Audit: 19	Jumlah DTPS 19	4
2.	Persentase DTPS dengan kualifikasi pendidikan S3	Sasaran: 100 % Capaian: 100 % Hasil Audit: 100 %	Semua dosen sudah berkualifikasi Doktor	4
3.	Persentase DTPS dengan jabatan akademik Guru Besar dan Lektor Kepala	Sasaran: 75 % Capaian: 79 % Hasil Audit: 79 %	Persentase DTPS dengan jabatan akademik Guru Besar dan Lektor Kepala sebanyak 79%	4
4.	Persentase DTPS yang memiliki sertifikasi kompetensi/profesi/industri	Sasaran: 60 % Capaian: 100 % Hasil Audit: 100 %	Semua DTPS sdh memiliki serkom	4
5.	Rasio DTPS terhadap mahasiswa	Sasaran: 1 : 25 Capaian: 1 : 20 Hasil Audit: 1 : 7	Rasio DTPS terhadap mahasiswa 1:7	4
6.	Rata-rata jumlah beban Kerja DTPS	Sasaran: 14 Capaian: 14 Hasil Audit: 15	Rata-rata jumlah beban Kerja DTPS 15	4
7.	Persentase jumlah Dosen Tidak Tetap / jumlah dosen prodi	Sasaran: 0 % Capaian: 0 % Hasil Audit: 0 %	Semua dosen tetap	4
8.	Persentase dosen praktisi yang dilibatkan dalam proses pembelajaran	Sasaran: 20 % Capaian: 20 % Hasil Audit: 26 %	Persentase dosen praktisi yang dilibatkan dalam proses pembelajaran 26%	4
9.	Rata-rata jumlah mahasiswa bimbingan DTPS (sebagai pembimbing utama) pada tugas akhir, skripsi, tesis, dan disertasi per semester	Sasaran: 16 Capaian: 16 Hasil Audit: 4.7	Rata-rata jumlah mahasiswa bimbingan DTPS 4.7	4
10.	Rata-rata jumlah pertemuan/pembimbingan selama menyelesaikan tesis	Sasaran: 15 Capaian: 16 Hasil Audit: 16	Rata-rata jumlah pertemuan/pembimbingan selama menyelesaikan tesis 16	4
11.	Rata-rata Kehadiran DTPS mengajar di PS sebanyak 16 minggu, termasuk ujian	Sasaran: 16 Capaian: 16 Hasil Audit: 16	Rata-rata Kehadiran DTPS mengajar di PS sebanyak 16 minggu, termasuk ujian	4

1.	Kerjasama dalam bidang pendidikan, penelitian, dan PkM yang relevan dengan program studi dan dikelola oleh UPPS	Sasaran: Ya Capaian: Ya Hasil Audit: Ya	Memiliki dokumen kerjasama dalam bidang pendidikan, penelitian, dan PkM yang relevan dengan program studi dan dikelola oleh UPPS	4
2.	Persentase tingkat kepuasan mitra kerjasama	Sasaran: 75 % Capaian: 90 % Hasil Audit: 90 %	Persentase tingkat kepuasan mitra kerjasama sebesar 90% menyatakan puas dan sangat puas	4
3.	Prodi/UPPS memiliki program pengembangan SDM bagi dosen dan tenaga pendidikan	Sasaran: Ya Capaian: Ya Hasil Audit: Ya	Memiliki rencana pengembangan SDM dan realisasi pengembangan	4
4.	Pelaksanaan penjaminan mutu internal pada Program Studi, serta kelengkapan dokumennya	Sasaran: Ya Capaian: Ya Hasil Audit: Ya	Prodi Melaksanakan penjaminan mutu internal, terdokumentasi (foto/video) dengan baik, dan dokumen pendukung hasil pelaksanaan lengkap	4

Kemahasiswaan

1.	Prodi/UPPS memiliki dokumen tentang sistem penerimaan mahasiswa baru yang mencakup: kebijakan seleksi, kriteria seleksi, sistem pengambilan keputusan, dan prosedur penerimaan	Sasaran: Ya Capaian: Ya Hasil Audit: Ya	Prodi memiliki dokumen tentang sistem penerimaan mahasiswa baru yang memenuhi 5 aspek kebijakan tentang penerimaan mahasiswa baru.	4
2.	UPPS/Prodi menetapkan syarat IPK, TPA, dan TOEFL yang menjadi standar/syarat dalam penerimaan mahasiswa baru.	Sasaran: Ya Capaian: Ya Hasil Audit: Ya	Prodi menetapkan syarat IPK, TPA, dan TOEFL yang menjadi standar/syarat dalam penerimaan mahasiswa baru.	4
3.	Dokumen proses seleksi yang dilakukan oleh UPPS/Prodi yang berupa ujian tertulis dan ujian wawancara	Sasaran: Ya Capaian: Ya Hasil Audit: Ya	Ada dokumen proses seleksi	4
4.	Mahasiswa reguler (mahasiswa dalam negeri dan luar negeri)	Sasaran: 50 % Capaian: 50 % Hasil Audit: 50 %	jumlah pendaftar dan daya tampung terpenuhi	4
5.	Prodi/UPPS memiliki dokumen tentang sistem penerimaan mahasiswa baru yang mencakup: kebijakan seleksi, kriteria seleksi, sistem pengambilan keputusan, dan prosedur penerimaan.	Sasaran: Ya Capaian: Ya Hasil Audit: Ya	Prodi memiliki dokumen tentang sistem penerimaan mahasiswa baru yang mencakup: kebijakan seleksi, kriteria seleksi, sistem pengambilan keputusan, dan prosedur penerimaan.	4

12.	Persentase DTPS yang memiliki prestasi	Sasaran: 75 % Capaian: 75 % Hasil Audit: 75 %	Persentase DTPS yang memiliki prestasi 75%	4
13.	Dosen asing mengajar minimal dua semester	Sasaran: 1 Capaian: 2 Hasil Audit: 7	Terdapat 7 Dosen asing mengajar minimal dua semester	4
14.	Publikasi internasional bereputasi, seminar internasional media massa internasional	Sasaran: 7 Capaian: 8 Hasil Audit: 55	55 Artikel Publikasi internasional bereputasi, seminar internasional media massa internasional	4
15.	DTPS yang mengikuti kegiatan keprofesian berkelanjutan	Sasaran: 65 % Capaian: 90 % Hasil Audit: 100 %	Semua DTPS yang mengikuti kegiatan keprofesian berkelanjutan	4
16.	Produk/jasa yg diadopsi oleh industri/masyarakat thdp jml dosen	Sasaran: 7 Capaian: 7 Hasil Audit: 75	terdapat 75 Produk/jasa yg diadopsi oleh industri/masyarakat thdp jml dosen	4
17.	Rerata indeks kepuasan mahasiswa terhadap kinerja dosen dalam pembelajaran	Sasaran: 3.7 Capaian: 3.8 Hasil Audit: 88	Rerata indeks kepuasan mahasiswa terhadap kinerja dosen dalam pembelajaran sangat bagus	4
18.	Kegiatan yang diikuti oleh tendik guna pengembangan keprofesian yang relevan dengan tupoksi	Sasaran: 1 Capaian: 1 Hasil Audit: 55	terdapat 52 Kegiatan yang diikuti oleh tendik guna pengembangan keprofesian yang relevan dengan tupoksi	4

Keuangan

1.	Dana Operasional Pendidikan Mahasiswa per tahun	Sasaran: 25.000.000 Capaian: 25000000 Hasil Audit: 30000000000	Dana Operasional Pendidikan Mahasiswa per tahun sebesar 30000000000	4
2.	Rasio dana penelitian dengan jumlah DTPS	Sasaran: 1 : 16.000.000 Capaian: 1 : 16.000.000 Hasil Audit: 1 : 67.000000	Rasio dana penelitian dengan jumlah DTPS sebesar 67.000000	4
3.	Rasio dana pengabdian kepada masyarakat dengan jumlah DTPS	Sasaran: 1 : 6.000.000 Capaian: 1 : 6.000.000 Hasil Audit: 1 : 6.000.000	Rasio dana pengabdian kepada masyarakat dengan jumlah DTPS sebesar 6.000.000	4

4.	Dana untuk pengembangan SDM dan peningkatan sarpras	Sasaran: 3.5 Capaian: 3.5 Hasil Audit: 22068851685	Persentase realisasi dana untuk investasi SDM serta Sarana dan Prasarana telah sesuai dengan perencanaan investasi serta melebihi standar pembelajaran, penelitian dan PkM untuk mendukung terciptanya suasana akademik yang sehat dan kondusif.	4
5.	Dana publikasi untuk dosen	Sasaran: 4.000.000 Capaian: 4.000.000 Hasil Audit: 16.000.000	Dana publikasi untuk dosen sebesar 16.000.000	4
6.	Ketersediaan dan data sarana prasarana pembelajaran yang dimiliki oleh UPPS/Prodi	Sasaran: Ya Capaian: Ya Hasil Audit: Ya	Prodi menyediakan sarana dan prasarana pendidikan yang sangat lengkap, sangat berkualitas, dan sangat terawat.	4
7.	Judul untuk bahan pustaka	Sasaran: 1000judul Capaian: 2500 Hasil Audit: 538	Memiliki 538 Judul untuk bahan pustaka	4
8.	Langganan jurnal nasional	Sasaran: 5 jurnal nasional Capaian: 7 Hasil Audit: 257	Jumlah langganan jurnal nasional sebanyak 257	4
9.	Langganan jurnal internasional	Sasaran: 2 jurnal internasional Capaian: 2 Hasil Audit: 140	Langganan jurnal internasional sebanyak 140 Jurnal	4

Pendidikan dan Kurikulum

1.	PS memiliki kurikulum yang: (a) lengkap (b) koheren, (c) mutakhir, (d) mengembangkan pembelajaran mandiri, dan (e) menunjukkan ciri khas PS	Sasaran: Ya Capaian: Ya Hasil Audit: Ya	PS memiliki dokumen kurikulum yang: a. Sangat lengkap, b. Sangat koheren, c. Sangat relevan, d. Sangat mutakhir.	4
2.	Persentase jumlah DTPS yang melakukan kegiatan pembelajaran yang sesuai dengan RPS?	Sasaran: 100 % Capaian: 100 % Hasil Audit: -1 %	PS memiliki dokumen kurikulum yang: a. Sangat lengkap, b. Sangat koheren, c. Sangat relevan, d. Sangat mutakhir.	4
3.	Persentase DTPS yang mengintegrasikan hasil penelitian dan/atau PKM dalam pembelajaran	Sasaran: 60 % Capaian: 60 % Hasil Audit: 100 %	Semua dosen mengintegrasikan hasil penelitian dan/atau PKM dalam pembelajaran	4

4.	Pembelajaran pada PS mengintegrasikan hasil penelitian dan PkM DTPS	Sasaran: 65 Capaian: 75 Hasil Audit: 75	semua mata kuliah telah mengintegrasikan hasil penelitian dan pengabdian dalam pembelajaran, baik dalam RPS maupun dalam case method berbasis project	4
5.	PS memiliki instrumen dan teknik penilaian pembelajaran yang sahih dan dapat ditunjukkan dengan dokumen sahih (kisi-kisi dan rubrik penilaian)	Sasaran: Ya Capaian: Ya Hasil Audit: Ya	PS melaksanakan penilaian pembelajaran minimal dua kali dalam satu semester, yaitu UTS dan UAS, dengan menggunakan teknik penilaian yang beragam dan dilengkapi dengan perangkat yang lengkap: (a) kisi-kisi, (b) alat penilaian, (c) rubrik penilaian, dan (d) kunci jawaban.	4
6.	Jumlah pembimbingan akademik dilakukan untuk mahasiswa	Sasaran: 4 Capaian: 5 Hasil Audit: 4	4 kali bimbingan	4
7.	Kegiatan akademik di luar kelas dalam satu semester	Sasaran: 4 Capaian: 4 Hasil Audit: 24	terdapat 24 Kegiatan akademik di luar kelas dalam satu semester	4
8.	Kehadiran dosen tamu, tenaga ahli, dan/atau praktisi pendidikan dalam satu semester	Sasaran: 4 Capaian: 4 Hasil Audit: 4	Kehadiran dosen tamu, tenaga ahli, dan/atau praktisi pendidikan sebanyak ? 3 dalam 1 semester dan terdokumentasi	4
9.	Kegiatan ilmiah yang diselenggarakan prodi	Sasaran: 5 Capaian: 5 Hasil Audit: 6	terdapat 6 Kegiatan ilmiah yang diselenggarakan prodi	4
10.	Persentase tingkat kepuasan mahasiswa terhadap proses pendidikan	Sasaran: 80 % Capaian: 88 % Hasil Audit: 96 %	Persentase tingkat kepuasan mahasiswa terhadap proses pendidikan sebesar 96%	4

Penelitian

1.	Prodi memiliki roadmap penelitian yang diturunkan dari roadmap universitas & fakultas?	Sasaran: Ya Capaian: Ya Hasil Audit: Ya	Prodi memiliki roadmap penelitian	4
2.	Judul penelitian yang didanai Luar Negeri	Sasaran: 1 Capaian: 1 Hasil Audit: 2	2 Judul penelitian yang didanai Luar Negeri	4
3.	Judul penelitian yang di danai Dikti/DRPM/Industri.	Sasaran: 2 Capaian: 2 Hasil Audit: 6	6 Jumlah judul penelitian yang didanai Dikti	4

4.	Judul penelitian yang di danai LP2M	Sasaran: 4 Capaian: 4 Hasil Audit: 12	12 Judul penelitian yang di danai LP2M	4
5.	Judul penelitian yang didanai Fakultas/Mandiri	Sasaran: 2 Capaian: 2 Hasil Audit: 19	19 Judul penelitian yang didanai Fakultas/	4
6.	Penelitian yang melibatkan mahasiswa	Sasaran: 18 Capaian: 18 Hasil Audit: 64	64 judul Penelitian yang melibatkan mahasiswa	4
7.	Penelitian yang menjadi rujukan tesis mahasiswa	Sasaran: 18 Capaian: 18 Hasil Audit: 20	terdapat 20 Penelitian yang menjadi rujukan tesis mahasiswa	4
8.	Publikasi hasil penelitian DTPS	Sasaran: 7 Capaian: 7 Hasil Audit: 35	memiliki 35 Publikasi hasil penelitian DTPS	4

Pengabdian pada Masyarakat

1.	Prodi memiliki roadmap pengabdian yang diturunkan dari roadmap universitas & fakultas	Sasaran: Ya Capaian: Ya Hasil Audit: Ya	PS memiliki RG dan RM penelitian dan PkM yang sangat jelas dan sangat relevan dengan VMTS PS.	4
2.	Judul pengabdian yang didanai dari Luar Negeri	Sasaran: 1 Capaian: 1 Hasil Audit: 2	terdapat 2 Judul pengabdian yang didanai dari Luar Negeri PPM.S2.2	4
3.	Judul pengabdian yang didanai dari Dikti/DRPM/Industri	Sasaran: 2 Capaian: 2 Hasil Audit: 6	terdapat 6 Judul pengabdian yang didanai dari Dikti/DRPM	4
4.	Judul pengabdian yang didanai dari LP2M	Sasaran: 4 Capaian: 4 Hasil Audit: 6	terdapat 6 Judul pengabdian yang didanai dari LP2M	4
5.	Judul pengabdian yang didanai dari Fakultas/Mandiri	Sasaran: 2 Capaian: 2 Hasil Audit: 6	terdapat 6 Judul pengabdian yang didanai dari Fakultas	4
6.	Pengabdian kepada masyarakat yang melibatkan mahasiswa	Sasaran: 80 Capaian: 85 Hasil Audit: 100	Semua pengabdian melibatkan mahasiswa	4
7.	Publikasi hasil pengabdian DTPS	Sasaran: 7 Capaian: 7 Hasil Audit: 19	19 Publikasi hasil pengabdian DTPS	4

Luaran

1.	Prestasi akademik dan nonakademik (nasional/internasional)	Sasaran: 1 Capaian: 1 Hasil Audit: 28	Terdapat 28 prestasi akademik dan non akademik mahasiswa (tingkat internasional 3, nasional 19 dan tingkat wilayah/lokal 6)	4
----	--	---	---	---

14.	Luaran penelitian dan PkM yang dihasilkan mahasiswa baik secara mandiri atau bersama DTPS	Sasaran: 1 Capaian: 1 Hasil Audit: 50	Luaran penelitian dan PkM yang dihasilkan mahasiswa baik secara mandiri atau bersama DTPS berjumlah 50	4
15.	Mahasiswa yang berwirausaha	Sasaran: 40 Capaian: 40 Hasil Audit: 62	Mahasiswa yang berwirausaha berjumlah 62	4
16.	Komunitas ilmiah kemahasiswaan	Sasaran: 3 Capaian: 5 Hasil Audit: 5	Terdapat 5 Komunitas ilmiah kemahasiswaan	4

Total Skor 328	Rerata Skor 4	Total Instrumen 82	Maksimal Skor 328
--------------------------	-------------------------	------------------------------	-----------------------------

Nilai AMI (Nilai Hasil Koversi) (Total Skor / Maksimal Skor) x 400	Nilai AMI (Nilai Hasil Koversi) (328 / 328) x 400 = 400
--	---

Observasi Keunggulan/Ketercapaian Keunggulan Capaian AMI diantaranya: <ol style="list-style-type: none"> 1. Publikasi artikel terindeks scopus 2. Luaran Hak Cipta, Book Chapter 3. Sitasi yang tinggi

Observasi Ketidaksesuaian/Ketidaktercapaian Semua sudah sesuai
--

Simpulan Perbaikan per Kriteria Standar (Nilai 4)		
No	Kriteria	Kode Instrumen
1	Visi Misi Tujuan Strategis	
2	Tata Pamong Tata Kelola dan Kerja Sama	
3	Kemahasiswaan	
4	Sumber Daya Manusia	
5	Keuangan	
6	Pendidikan dan Kurikulum	
7	Penelitian	
8	Pengabdian pada Masyarakat	
9	Luaran	

Simpulan Prodi S2 Ilmu Hukum memiliki kinerja yang baik, terbukti dengan semua item memiliki skor 4 dan bisa mempertahankan kinerja dari tahun sebelumnya

2.	Rerata masa studi mahasiswa	Sasaran: 2 Capaian: 2 Hasil Audit: 2	Rerata masa studi mahasiswa 2 tahun (4 semester)	4
3.	Studi tepat waktu mahasiswa	Sasaran: 60 Capaian: 65 Hasil Audit: 67	Mahasiswa studi tepat waktu sebesar 67 %	4
4.	Rerata IPK lulusan mahasiswa	Sasaran: 3.4 Capaian: 3.4 Hasil Audit: 3.82	Rerata IPK Lulusan mahasiswa 3.82 %	4
5.	Persentase jumlah mahasiswa berhasil menyelesaikan studinya (KSM)	Sasaran: 90 % Capaian: 90 % Hasil Audit: -1 %	Mahasiswa berhasil menyelesaikan studinya sebesar 100%	4
6.	Waktu mahasiswa mendapatkan pekerjaan setelah lulus (WTMP)	Sasaran: 2 Capaian: 2 Hasil Audit: 1	Waktu mahasiswa mendapatkan pekerjaan setelah lulus kurang dari 1 bulan	4
7.	Tingkat persentase lulusan PS memiliki tingkat relevansi pekerjaan yang tinggi	Sasaran: 85 % Capaian: 85 % Hasil Audit: 1000 %	persentase lulusan PS memiliki tingkat relevansi pekerjaan yang tinggi berjumlah 100%	4
8.	Tingkat kepuasan pengguna lulusan	Sasaran: 7 Capaian: 7 Hasil Audit: 100%	Tingkat kepuasan pengguna lulusan 100%	4
9.	Publikasi ilmiah mahasiswa yang dihasilkan secara mandiri atau bersama DTPS dengan judul yang relevan dengan program studi	Sasaran: 5 Capaian: 10 Hasil Audit: 100	Publikasi ilmiah mahasiswa yang dihasilkan secara mandiri atau bersama DTPS dengan judul yang relevan dengan program studi sejumlah 100	4
10.	Karya ilmiah DTPS dan mahasiswa yang disitasi	Sasaran: 55 Capaian: 55 Hasil Audit: 82	Karya ilmiah DTPS dan mahasiswa yang disitasi sejumlah 82	4
11.	Produk atau jasa DTPS dan mahasiswa yang diadopsi oleh masyarakat	Sasaran: 12 Capaian: 12 Hasil Audit: 22	Produk atau jasa DTPS dan mahasiswa yang diadopsi oleh masyarakat berjumlah 22	4
12.	Persentase Jumlah Mahasiswa yang memiliki HKI/Paten	Sasaran: 30 % Capaian: 30 % Hasil Audit: 100100 %	Persentase Jumlah Mahasiswa yang memiliki HKI/Paten sejumlah 100%	4
13.	Rata-rata jumlah artikel DTPS yang disitasi	Sasaran: 9 Capaian: 9 Hasil Audit: 189	Rata-rata jumlah artikel DTPS yang disitasi sejumlah 189	4

Rekomendasi

Mempertahankan kinerja dan prestasi Prodi S2 Ilmu Hukum

Mengetahui
Auditee

Semarang, 22 Oktober 2025


Auditor 1

Auditor 2




Dr. Duhita Driyah Suprpti, S.H.,
M.Hum.

197212062005012002




Fulia Aji Gustaman, S. Pd.,
M. A.

198601132014041001



Dr. Ita Nuryana, S.Pd., M.Pd.

198603102015042001

 UNNES <small>UNIVERSITAS NEGERI SEMARANG</small>	<p align="center">FORMULIR MUTU</p> <p align="center">Laporan Audit Mutu Internal</p>	Kode Dokumen	FM-04-KPM-03
		Tanggal Terbit	1 Maret 2024
		Revisi ke-	03
		Halaman	

<p>Tujuan Audit</p> <ol style="list-style-type: none"> 1. Mengukur pencapaian sasaran mutu yang telah ditetapkan 2. Memeriksa kesesuaian unsur sistem mutu dengan dengan standar yang telah ditetapkan 3. Memberikan rekomendasi ruang peningkatan mutu dan menjamin akuntabilitas 	
<p>Ruang Lingkup</p> <ol style="list-style-type: none"> 1. Visi Misi Tujuan Strategis 2. Tata Pamong Tata Kelola dan Kerja Sama 3. Mahasiswa 4. Sumber Daya Manusia 5. Keuangan 6. Pendidikan dan Kurikulum 7. Penelitian 8. Pengabdian pada Masyarakat 9. Luan 	
<p>Unit Auditee Ilmu Hukum S1 (815040)</p>	<p>Pimpinan Auditee Ratih Damayanti, S.H., M.H. (198501022015042001)</p>
<p>Pelaksanaan Audit 21 Oktober 2025</p>	<p>Tanggal Rapat Pembukaan: 20 Oktober 2025 Tanggal Rapat Penutupan: 29 Oktober 2025</p>

No.	Instrumen	Isian	Keterangan Audit	Skor
Visi Misi Tujuan Strategis				
1.	Prodi memiliki visi keilmuan, tujuan, dan strategi pencapaian	Sasaran: Ya Capaian: Ya Hasil Audit: Ya	Prodi memiliki visi dan misi	4
2.	Mekanisme keterlibatan pemangku kepentingan dalam menyusun VTS	Sasaran: Ya Capaian: Ya Hasil Audit: Ya	Ada keterlibatan berbagai stakeholders	4
3.	Persentase tingkat pemahaman visi keilmuan dan tujuan PS	Sasaran: 80 % Capaian: 100 % Hasil Audit: 100 %	Persentase pemahaman VM 100%, dan semua stakeholders memahami visi misi	4
4.	Strategi efektif pencapaian tujuan VMTS	Sasaran: Ya Capaian: Ya Hasil Audit: Ya	Berbagai strategi digunakan untuk pencapaian visi misi	4
Tata Pamong Tata Kelola dan Kerja Sama				

1.	Kerjasama dalam bidang pendidikan, penelitian, dan PkM yang relevan dengan program studi dan dikelola oleh UPPS	Sasaran: 70 Capaian: 239 Hasil Audit: 244	Total jumlah kerjasama 244	4
2.	Persentase tingkat kepuasan mitra kerjasama	Sasaran: 80 % Capaian: 96 % Hasil Audit: 98 %	Persentase kepuasan 98%	4
3.	Prodi/Fakultas memiliki program pengembangan SDM bagi dosen dan tenaga pendidikan	Sasaran: Ya Capaian: Ya Hasil Audit: Ya	Ada program pengembangan SDM	4
4.	Pelaksanaan penjaminan mutu internal pada Program Studi, serta kelengkapan dokumennya	Sasaran: Ya Capaian: Ya Hasil Audit: Ya	Ada kegiatan penjaminan mutu program studi	4

Kemahasiswaan

1.	Prodi/UPPS memiliki dokumen tentang sistem penerimaan mahasiswa baru yang mencakup: kebijakan seleksi, kriteria seleksi, sistem pengambilan keputusan, dan prosedur penerimaan	Sasaran: Ya Capaian: Ya Hasil Audit: Ya	Ada dokumen seleksi penerimaan mahasiswa baru	4
2.	Jumlah mahasiswa reguler	Sasaran: 20 Capaian: 30% Hasil Audit: 30%	Peningkatan animo 30%, dengan jumlah pendaftar 47.120	4
3.	Peningkatan animo calon mahasiswa baik dalam maupun mahasiswa asing	Sasaran: 3 % Capaian: 18 % Hasil Audit: 18 %	Peningkatan animo mahasiswa DN dan LN 18%	4
4.	Program layanan & pembinaan minat, bakat, penalaran, kesejahteraan (dan/atau) keprofesian mhs	Sasaran: Ya Capaian: Ya Hasil Audit: Ya	Ada 6 jenis program pembinaan kemahasiswaan	4

Sumber Daya Manusia

1.	Jumlah DTPS (Dosen Tetap dan dosen tidak tetap Program Studi)	Sasaran: 48 Capaian: 62 Hasil Audit: 67	Ada sebanyak 67 DTPS	4
2.	persentase DTPS dengan kualifikasi pendidikan S3	Sasaran: 45 % Capaian: 48 % Hasil Audit: 480 %	30 Dosen berpendidikan S3	4
3.	Persentase DTPS dengan jabatan akademik Guru Besar dan Lektor Kepala	Sasaran: 40 % Capaian: 30 % Hasil Audit: 73 %	Terdapat 8 GB, 10 LK dan 23 Lektor	4

4.	Persentase DTPS yang memiliki sertifikasi kompetensi/profesi/industri	Sasaran: 90 % Capaian: 100 % Hasil Audit: 100 %	56 DTPS memiliki Serkom	4
5.	Persentase DTPS dengan sertifikat pendidik	Sasaran: 75 % Capaian: 76 % Hasil Audit: 84 %	Sebanyak 47 dosen sudah berserdik	4
6.	Rasio DTPS terhadap mahasiswa	Sasaran: 1 : 35 Capaian: 1 : 59 Hasil Audit: 1 : 38	Rasio DTPS terhadap Mahasiswa Tinggi	3
7.	Rata-rata jumlah beban Kerja DTPS	Sasaran: 15 Capaian: 15 Hasil Audit: 14,93	Rata-rata DTPS sebanyak 14,93	4
8.	persentase jumlah Dosen Tidak Tetap / jumlah dosen prodi	Sasaran: 8 % Capaian: 9 % Hasil Audit: 9 %	persentase jumlah Dosen Tidak Tetap / jumlah dosen prodi sebanyak 9,7 %	4
9.	persentase jumlah dosen yang terlibat dalam dunia industri/praktisi	Sasaran: 20 % Capaian: 90 % Hasil Audit: 90 %	Semua dosen terlibat dalam dunia industri	4
10.	persentase dosen praktisi yang dilibatkan dalam proses pembelajaran	Sasaran: 20 % Capaian: 35 % Hasil Audit: 55 %	persentase dosen praktisi yang dilibatkan dalam proses pembelajaran sebanyak 55,4%	4
11.	Rata-rata jumlah mahasiswa bimbingan DTPS (sebagai pembimbing utama) pada tugas akhir, skripsi, tesis, dan disertasi per semester	Sasaran: 5 Capaian: 5 Hasil Audit: 5	Rata-rata jumlah mahasiswa bimbingan DTPS (sebagai pembimbing utama) pada tugas akhir, skripsi, tesis, dan disertasi per semester sebanyak 5	4
12.	Rata-rata Kehadiran DTPS mengajar di PS sebanyak 16 minggu, termasuk ujian	Sasaran: 16 Capaian: 16 Hasil Audit: 16	Rata-rata Kehadiran DTPS mengajar di PS sebanyak 16 minggu, termasuk ujian	4
13.	Persentase DTPS yang memiliki prestasi	Sasaran: 50 % Capaian: 80 % Hasil Audit: 130 %	Persentase DTPS yang memiliki prestasi sebanyak 80%	4
14.	Jumlah Dosen asing mengajar minimal dua semester	Sasaran: 2 Capaian: 5 Hasil Audit: 5	ada 5 Dosen asing mengajar minimal dua semester	4
15.	Persentase dosen yang aktif mengikuti organisasi keilmuan dan profesi	Sasaran: 80 % Capaian: 90 % Hasil Audit: 100 %	Semua dosen mengikuti organisasi keilmuan dan profesi	4
16.	Jumlah Publikasi internasional bereputasi, seminar internasional media massa internasional	Sasaran: 50 Capaian: 50 Hasil Audit: 53	Jumlah Publikasi internasional bereputasi, seminar internasional media massa internasional sebanyak 53	4

17.	Berapakah persentase jumlah DTPS yang mengikuti kegiatan keprofesian berkelanjutan	Sasaran: 65 % Capaian: 98 % Hasil Audit: 98 %	persentase jumlah DTPS yang mengikuti kegiatan keprofesian berkelanjutan sebanyak 98%	4
18.	Rasio jumlah sitasi karya ilmiah dalam 3 tahun terakhir dibanding DTPS	Sasaran: 1 : 50 Capaian: 1 : 80 Hasil Audit: 1 : 80	Rasio jumlah sitasi karya ilmiah dalam 3 tahun terakhir dibanding DTPS 1:80	4
19.	Rasio jumlah produk/jasa yang diadopsi oleh industri/masyarakat di setiap prodi	Sasaran: 1 : 6 Capaian: 1 : 6 Hasil Audit: 1 : 6	134 jumlah produk/jasa yg diadopsi oleh industri/masyarakat	4
20.	Rerata indeks kepuasan mahasiswa terhadap kinerja dosen dalam pembelajaran	Sasaran: 80 Capaian: 81 Hasil Audit: 81	Rerata indeks kepuasan mahasiswa terhadap kinerja dosen dalam pembelajaran sebanyak 81	4
21.	Persentase tendik yang mengikuti kegiatan guna pengembangan keprofesian yang relevan dengan tupoksi	Sasaran: 50 % Capaian: 100 % Hasil Audit: 100 %	Semua tendik mengikuti kegiatan pengembangan keprofesian yang relevan dengan tupoksi	4

Keuangan

1.	Rata-rata Dana Operasional Pendidikan Mahasiswa per tahun	Sasaran: 25000000 Capaian: 25000000 Hasil Audit: 75007920	rata-rata dana operasional 75007920	4
2.	Rasio dana penelitian dengan jumlah DTPS	Sasaran: 1 : 12000000 Capaian: 1 : 12000000 Hasil Audit: 1 : 39837982	Rasio yaitu 1:39837982	4
3.	Rasio dana pengabdian kepada masyarakat dengan jumlah DTPS	Sasaran: 1 : 6000000 Capaian: 1 : 6000000 Hasil Audit: 1 : 19928571	Rasio 1: 19928571	4
4.	Jumlah dana untuk pengembangan SDM dan peningkatan sarpras	Sasaran: 4 Capaian: 4 Hasil Audit: 515	Jumlah dana untuk SDM dan Sarpras yaitu 5156943806	4
5.	Rata-rata dana publikasi untuk dosen pertahun	Sasaran: 3500000 Capaian: 3500000 Hasil Audit: 9303571	Rata-rata dana publikasi yaitu 9303571	4
6.	Jumlah judul untuk bahan pustaka	Sasaran: 1000 Capaian: 8400 Hasil Audit: 8424	Jumlah judul bahan pustaka 8424	4
7.	Jumlah langganan jurnal nasional	Sasaran: 3 Capaian: 5 Hasil Audit: 257	Jumlah langganan jurnal nasional = 257	4
8.	Jumlah langganan jurnal internasional	Sasaran: 1 Capaian: 2 Hasil Audit: 5	Jumlah langganan jurnal internasional yaitu 5	4

9.	Ketersediaan dan data sarana prasarana pembelajaran yang dimiliki oleh UPPS/Prodi	Sasaran: Ya Capaian: Ya Hasil Audit: Ya	Data tersedia dan lengkap	4
Pendidikan dan Kurikulum				
1.	Apakah PS memiliki kurikulum yang: (a) lengkap (b) koheren, (c) mutakhir, (d) mengembangkan pembelajaran mandiri, (e) menunjukkan ciri khas PS, dan (f) ada pengukuran CPL dan CPMK	Sasaran: Ya Capaian: Ya Hasil Audit: Ya	Kurikulum lengkap, koheren dan mutakhir.	4
2.	Persentase jumlah DTPS yang melakukan kegiatan pembelajaran yang sesuai dengan RPS	Sasaran: 80 % Capaian: 100 % Hasil Audit: 100 %	100% DTPS melakukan pembelajaran sesuai RPS	4
3.	Jumlah laboratorium penunjang proses pendidikan	Sasaran: 3 Capaian: 4 Hasil Audit: 6	Ada 6 laboratorium	4
4.	Persentase Pembelajaran/Mata Kuliah pada PS mengintegrasikan hasil penelitian dan PkM DTPS	Sasaran: 70 % Capaian: 81 % Hasil Audit: 89 %	Ada 89%	4
5.	Persentase pembelajaran yang dilaksanakan dalam bentuk praktikum, praktik studio, praktik bengkel atau praktik lapangan	Sasaran: 25 % Capaian: 30 % Hasil Audit: 30 %	Persentase pembelajaran yang dilaksanakan dalam bentuk praktikum atau praktik lapangan sebanyak 30.10	4
6.	Persentase tingkat kepuasan mahasiswa terhadap proses pendidikan	Sasaran: 80 % Capaian: 93 % Hasil Audit: 93 %	tingkat kepuasan mahasiswa terhadap proses pendidikan sangat tinggi	4
7.	Jumlah bimbingan magang akademik yang diberikan dosen dalam satu semester	Sasaran: 4 Capaian: 4 Hasil Audit: 4	Jumlah bimbingan magang akademik yang diberikan dosen dalam satu semester sebanyak 4	4
8.	Jumlah kegiatan di luar kegiatan pembelajaran terstruktur untuk meningkatkan suasana akademik.	Sasaran: 5 Capaian: 25 Hasil Audit: 26	Jumlah kegiatan di luar kegiatan pembelajaran terstruktur untuk meningkatkan suasana akademik sebanyak 26	4
9.	Jumlah kehadiran dosen tamu, tenaga ahli, dan/atau praktisi pendidikan dalam satu semester	Sasaran: 4 Capaian: 19 Hasil Audit: 8	umlah kehadiran dosen tamu, tenaga ahli, dan/atau praktisi pendidikan dalam satu semester sebanyak 8	4

10.	Persentase mahasiswa mengikuti kegiatan MBKM	Sasaran: 30 % Capaian: 49 % Hasil Audit: 491 %	Persentase mahasiswa mengikuti kegiatan MBKM adalah 49	4
11.	Jumlah kegiatan ilmiah yang diselenggarakan prodi	Sasaran: 12 Capaian: 15 Hasil Audit: 15	Jumlah kegiatan ilmiah yang diselenggarakan prodi adalah 15	4
13.	PS memiliki instrumen dan teknik penilaian pembelajaran yang sahih dan dapat ditunjukkan dengan dokumen sahih (kisi-kisi dan rubrik penilaian)	Sasaran: Ya Capaian: Ya Hasil Audit: Ya	PS memiliki instrumen dan teknik penilaian pembelajaran yang sahih dan dapat ditunjukkan dengan dokumen sahih (kisi-kisi dan rubrik penilaian)	4
14.	Persentase DTPS yang mengintegrasikan hasil penelitian dan/atau PKM dalam pembelajaran	Sasaran: 60 % Capaian: 80 % Hasil Audit: 80 %	Persentase DTPS yang mengintegrasikan hasil penelitian dan/atau PKM dalam pembelajaran sebanyak 80%	4
15.	Jumlah pembimbingan akademik dilakukan untuk mahasiswa /semester	Sasaran: 4 Capaian: 4 Hasil Audit: 4	Jumlah pembimbingan akademik dilakukan untuk mahasiswa /semester sebanyak 4	4

Penelitian

1.	Prodi memiliki roadmap penelitian yang diturunkan dari roadmap universitas & fakultas?	Sasaran: Ya Capaian: Ya Hasil Audit: Ya	Ada Roadmap	4
2.	Persentase judul penelitian yang didanai Luar Negeri/DTPS	Sasaran: 5 % Capaian: 13 % Hasil Audit: 13 %	Persentase judul penelitian yang didanai Luar Negeri/DTPS adalah 13%	4
3.	Persentase judul penelitian yang di danai Dikti/DRPM/Industri per DTPS	Sasaran: 30 % Capaian: 34 % Hasil Audit: 34 %	34	4
4.	Persentase judul penelitian yang di danai LPPM	Sasaran: 30 % Capaian: 50 % Hasil Audit: 50 %	Persentase judul penelitian yang di danai LPPM adalah 50%	4
5.	Persentase judul penelitian yang didanai Fakultas/Mandiri	Sasaran: 30 % Capaian: 45 % Hasil Audit: 100 %	Persentase judul penelitian yang didanai Fakultas/Mandiri adalah 100	4
6.	Persentase judul penelitian yang melibatkan mahasiswa	Sasaran: 75 % Capaian: 100 % Hasil Audit: -1 %	Persentase judul penelitian yang melibatkan mahasiswa adalah 100%	4

7.	Persentase judul penelitian/skripsi/TA/Karya Ilmiah mahasiswa yang masuk dalam penelitian payung	Sasaran: 25 % Capaian: 80 % Hasil Audit: 100100 %	Persentase judul penelitian/skripsi/TA/Karya Ilmiah mahasiswa yang masuk dalam penelitian payung adalah 100	4
8.	Persentase Jumlah judul penelitian yang didanai bertema konservasi	Sasaran: 80 % Capaian: 100 % Hasil Audit: 100 %	Persentase Jumlah judul penelitian yang didanai bertema konservasi adalah 100%	4
Pengabdian pada Masyarakat				
1.	Prodi memiliki roadmap pengabdian yang diturunkan dari roadmap universitas & fakultas	Sasaran: Ya Capaian: Ya Hasil Audit: Ya	Ada Roadmap	4
2.	Persentase judul pengabdian yang didanai dari Luar Negeri	Sasaran: 5 % Capaian: 5 % Hasil Audit: 11 %	Persentase judul pengabdian yang didanai dari Luar Negeri adalah 11.11%	4
3.	Persentase judul pengabdian yang didanai dari Dikti/DRPM/Industri	Sasaran: 30 % Capaian: 33 % Hasil Audit: 38 %	Persentase judul pengabdian yang didanai dari Dikti/DRPM/Industri adalah 38,89%	4
4.	Persentase judul pengabdian yang didanai dari LPPM	Sasaran: 30 % Capaian: 30 % Hasil Audit: 41 %	Persentase judul pengabdian yang didanai dari LPPM adalah 41,67	4
5.	Persentase Judul pengabdian yang didanai dari Fakultas/Mandiri	Sasaran: 30 % Capaian: 34 % Hasil Audit: 58 %	Persentase Judul pengabdian yang didanai dari Fakultas/Mandiri adalah 58,33	4
6.	Persentase Judul Pengabdian kepada masyarakat yang melibatkan mahasiswa	Sasaran: 75 % Capaian: 100 % Hasil Audit: 100 %	Persentase Judul Pengabdian kepada masyarakat yang melibatkan mahasiswa adalah 100%	4
7.	Persentase Jumlah judul pengabdian yang didanai bertema konservasi	Sasaran: 80 % Capaian: 100 % Hasil Audit: 100 %	Persentase Jumlah judul pengabdian yang didanai bertema konservasi adalah 100%	4
Luaran				
1.	Jumlah prestasi akademik dan nonakademik (nasional/internasional) mahasiswa ?	Sasaran: 25 Capaian: 26 Hasil Audit: 26	Jumlah prestasi akademik dan nonakademik (nasional/internasional) mahasiswa sebesar 26	4
2.	Rerata masa studi mahasiswa	Sasaran: 4 Capaian: 3,55 Hasil Audit: 3,95	Rerata masa studi mahasiswa adalah 3,95	4

3.	Persentase jumlah mahasiswa studi tepat waktu	Sasaran: 60 % Capaian: 87 % Hasil Audit: -2 %	Persentase jumlah mahasiswa studi tepat waktu adalah 80,31	4
4.	Jumlah rerata IPK lulusan mahasiswa?	Sasaran: 3,25 Capaian: 3,70 Hasil Audit: 3,79	Jumlah rerata IPK lulusan mahasiswa sebesar 3,79	4
5.	Jumlah persentase mahasiswa berhasil menyelesaikan studinya (KSM)?	Sasaran: 90 % Capaian: 100 % Hasil Audit: 100 %	Jumlah persentase mahasiswa berhasil menyelesaikan studinya (KSM) sebesar 100%	4
6.	Lama mahasiswa mendapatkan pekerjaan setelah lulus (WTMP)?	Sasaran: 6 bulan Capaian: 1,37 bulan Hasil Audit: 4	Lama mahasiswa mendapatkan pekerjaan setelah lulus (WTMP) adalah 4 bulan	4
7.	Tingkat persentase lulusan PS memiliki tingkat relevansi pekerjaan pertama (TRPP) yang tinggi	Sasaran: 80 % Capaian: 94 % Hasil Audit: 8845 %	Tingkat persentase lulusan PS memiliki tingkat relevansi pekerjaan pertama (TRPP) yang tinggi adalah 88,45%	4
8.	Persentase jumlah tingkat kepuasan pengguna lulusan	Sasaran: 80 % Capaian: 90 % Hasil Audit: 90 %	Persentase jumlah tingkat kepuasan pengguna lulusan sebanyak 90%	4
9.	Jumlah publikasi ilmiah mahasiswa yang dihasilkan secara mandiri atau bersama DTPS dengan judul yang relevan dengan program studi	Sasaran: 150 Capaian: 255 Hasil Audit: 448	Jumlah publikasi ilmiah mahasiswa yang dihasilkan secara mandiri atau bersama DTPS dengan judul yang relevan dengan program studi sebanyak 448	4
10.	Karya ilmiah DTPS dan mahasiswa yang disitasi	Sasaran: 50 Capaian: 137 Hasil Audit: 5183	Karya ilmiah DTPS dan mahasiswa yang disitasi sebanyak 5183	4
11.	Jumlah produk atau jasa DTPS dan mahasiswa yang diadopsi oleh masyarakat	Sasaran: 10 Capaian: 258 Hasil Audit: 258	Jumlah produk atau jasa DTPS dan mahasiswa yang diadopsi oleh masyarakat sebanyak 258	4
12.	Jumlah produk atau jasa DTPS dan mahasiswa yang ber-HKI atau paten	Sasaran: 20 Capaian: 133 Hasil Audit: 108	Jumlah produk atau jasa DTPS dan mahasiswa yang ber-HKI atau paten sebanyak 108	4
13.	Jumlah luaran penelitian dan PkM yang dihasilkan mahasiswa baik secara mandiri atau bersama DTPS	Sasaran: 1 Capaian: 304 Hasil Audit: 486	Jumlah luaran penelitian dan PkM yang dihasilkan mahasiswa baik secara mandiri atau bersama DTPS sebanyak 485	4

14.	Persentase jumlah mahasiswa yang berwirausaha?	Sasaran: 20 % Capaian: 23 % Hasil Audit: 23 %	Persentase jumlah mahasiswa yang berwirausaha sebanyak 23, 13%	4
15.	Jumlah komunitas ilmiah kemahasiswaan?	Sasaran: 3 Capaian: 14 Hasil Audit: 17	Jumlah komunitas ilmiah kemahasiswaan sebanyak 17	4
16.	Jumlah Kegiatan mahasiswa yang didanai oleh Belmawa, meliputi antara lain PKM, PPK Ormawa, dan P2MW.	Sasaran: 10 Capaian: 11 Hasil Audit: 11	Jumlah Kegiatan mahasiswa yang didanai oleh Belmawa, meliputi antara lain PKM, PPK Ormawa, dan P2MW sebanyak 11	4
17.	Jumlah mahasiswa bersertifikasi kompetensi	Sasaran: 50 Capaian: 4663 Hasil Audit: 4663	Jumlah mahasiswa bersertifikasi kompetensi sebanyak 4663	4
Total Skor 351		Rerata Skor 3.99	Total Instrumen 88	Maksimal Skor 352
Nilai AMI (Nilai Hasil Koversi) (Total Skor / Maksimal Skor) x 400			Nilai AMI (Nilai Hasil Koversi) (351 / 352) x 400 = 398.86	
Observasi Keunggulan/Ketercapaian Berdasarkan hasil Audit Mutu Internal di Fakultas Hukum, dapat disimpulkan bahwa unit kerja telah melaksanakan sebagian besar standar mutu akademik sesuai ketentuan yang ditetapkan dalam Sistem Penjaminan Mutu Internal (SPMI). Proses perencanaan, pelaksanaan, evaluasi, dan tindak lanjut (PPEPP) berjalan dengan baik.				
Observasi Ketidaksesuaian/Ketidaktercapaian Namun, rasio DTPS terhadap Mahasiswa masih tinggi yaitu 1:38 sehingga perlu tindak lanjut untuk mengatasi hal tersebut.				

Simpulan Perbaikan per Kriteria Standar (Nilai 4)

No	Kriteria	Kode Instrumen
1	Visi Misi Tujuan Strategis	
2	Tata Pamong Tata Kelola dan Kerja Sama	
3	Kemahasiswaan	
4	Sumber Daya Manusia	SDM.S1.6,
5	Keuangan	
6	Pendidikan dan Kurikulum	
7	Penelitian	
8	Pengabdian pada Masyarakat	
9	Luaran	

Simpulan

Secara keseluruhan Sistem Penjaminan Mutu Internal (SPMI) yang di laksanakan pada Prodi S1 Ilmu Hukum sudah dijalankan dengan sangat baik.

Rekomendasi

Membuat rencana tindak lanjut untuk poin rasio DTPS terhadap Mahasiswa

Mengetahui
Auditee



Ratih Damayanti, S.H., M.H.
198501022015042001

Semarang, 21 Oktober 2025

Auditor 1



Fulia Aji Gustaman, S. Pd.,
M. A.
198601132014041001

Auditor 2



ARIF WIDAGDO, S. Pd., M.
Pd.
132307563