

Petunjuk Pembayaran Melalui Bank Mandiri

**Seleksi Nasional Masuk Perguruan Tinggi Negeri
(SNMPTN 2012)**



Channel Pembayaran SNMPTN 2012

Untuk lebih memudahkan pembayaran, calon mahasiswa diharapkan mempunyai rekening di Bank Mandiri

Pembayaran dapat dilakukan melalui :



JALUR UNDANGAN/ JALUR UJIAN TERTULIS (PEMBAYARAN PERTAMA/BARU)

Mandiri Internet



Langkah ke-1

Buka web browser → masukkan alamat: www.bankmandiri.co.id



Mandiri Internet



Langkah ke-2

Login Screen → Masukkan User ID dan Password internet banking

mandiri online HOME | SITE MAP | CONTACT US

Catatan :

1. Isilah kolom 'Masukkan USER ID Anda' dengan USER ID yang merupakan kombinasi huruf dan angka sebanyak 6-10 karakter
2. Isilah kolom 'Masukkan PIN INTERNET BANKING Anda' dengan nomor sandi rahasia yang berupa angka, sebanyak 6 karakter
3. Apabila Anda mendapatkan masalah dengan MANDIRI INTERNET Anda, silakan hubungi **Call Mandiri** di 14000 atau +62-21-5259-7777

LOGIN

Masukkan USER ID :

Masukkan PIN Internet Banking Anda :

BATAL **KIRIM** [ABOUT SSL CERTIFICATES](#)

Untuk transaksi finansial gunakan [Token PIN Mandiri](#)

Pegguna Baru / Registrasi Ulang
[Silakan klik disini](#) untuk melakukan proses Aktivasi terlebih dahulu.

Lupa USER ID / PIN LOGIN?
[Silakan klik disini](#) untuk melakukan aktivasi ulang.

Kiat Aman Bertransaksi

- Tips menjaga kerahasiaan PIN & Aman Bertransaksi Dengan Token PIN Mandiri
- Etika bertransaksi di Internet Banking

Peringatan Bagi Nasabah

- Waspada! bahaya "Type site"
- Hati-hati penipuan via e-mail (Phishing)
- Waspada! Virus dan Spyware

Demo - FAQ - Syarat & Ketentuan

- Cara & petunjuk penggunaan Internet Banking [Klik DEMO disini](#)
- Tanya jawab seputar Internet Banking [Klik FAQ disini](#)
- [Klik Syarat & Ketentuan disini](#) untuk melihat syarat dan ketentuan Mandiri Internet

Document2 - Microsoft Word

Mandiri Internet



Langkah ke-3

Screen Pembuka → Pilih menu Pembayaran, dan pilih menu Pendidikan

mandiri internet LOGOUT

31 Mar 2008, 08:54:11 HELP

SELAMAT DATANG DI INTERNET BANKING MANDIRI

ANITA WULANDARI

Login terakhir Anda adalah tanggal 31 March 2008 08:45
Logout terakhir Anda adalah tanggal 31 March 2008 08:45

Jenis	Nomor Rekening	Mata Uang	Transaksi
Tabungan	1280004212434	Rp.	Silahkan Pilih
Giro	1280004171168	Rp.	Silahkan Pilih

Mandiri Internet



Langkah ke-4

a. *Screen Pendidikan*

Ketik No Rekening yang akan didebet

b. Pilih :

10000 SNMPTN 2012
dari list Penyedia Jasa

c. Jalur Undangan :

Masukkan **nomor registrasi**

Jalur Ujian Tertulis :

Masukkan **tanggal lahir**
dengan format ddmmyy dan
nominal pembayaran

mandiri internet

LOGOUT

16 Jan 2012, 13:55:05

HELP

PEMBAYARAN PENDIDIKAN

Dari Rekening : 1280010350251 - Tabungan Rp.

Penyedia Jasa : 10000 SNMPTN 2012

No Registrasi : 4110000354

☐ Simpan Di Daftar Pembayaran

Keterangan :

BATAL LANJUTKAN

Keterangan:

- Informasi Rekening
- Transfer Dana
- Pembayaran
 - Telepon
 - Listrik & Gas
 - PAM
 - Pajak
 - Kabel TV
 - Internet
 - Kartu Kredit
 - Angsuran
 - Asuransi
 - Pendidikan
 - Tiket & Akomodasi
 - Multi Payment
 - Lain-lain
 - Auto Debit
 - Daftar Autodebit
 - Pembatalan Autodebit
- Pembelian
- Mandiri Prabayar
- Pembukaan Rekening On Line
- Fasilitas Layanan
- Aktivitas Transaksi
- Administrasi
- Personalisasi
- Transaksi Favorit
- e-Bill
- Mandiri Kartu Kredit

Mandiri Internet



Langkah ke-5

Screen Tagihan; pilih tagihan yang akan dibayar dengan memberi tanda tick (✓)

mandiri
internet

Informasi Rekening

Transfer Dana

Pembayaran

- Telepon
- Listrik & Gas
- PAM
- Pajak
- Kabel TV
- Internet
- Kartu Kredit
- Angsuran
- Asuransi
- Pendidikan
- Tiket & Akomodasi
- Multi Payment
- Lain-lain
- **Auto Debit**
 - Daftar Autodebit
 - Pembatalan Autodebit

Pembelian

Mandiri Prabayar

Pembukaan Rekening On Line

Fasilitas Layanan

Aktivitas Transaksi

Administrasi

Personalisasi

Transaksi Favorit

e-Bill

Mandiri Kartu Kredit

LOGOUT

16 Jan 2012, 13:55:23

HELP

PEMBAYARAN PENDIDIKAN

Internet Banking Mandiri

Dari Rekening : 1280010350251- Tabungan Rp.

Kode Penyedia Jasa : 10000

Penyedia Jasa : SNMPTN

No Reg : 4110000354

Nama : Sabrina Ayu Putri

Sekolah : SMAN 54 JAKARTA KOTA
JAKARTA TIMUR DKI Jakarta

WEB SNMPTN : undangan.snmptn.ac.id

Tagihan	Keterangan	Jumlah Tagihan	Mata Uang	
00	SNMPTN 2012	175.000,00	IDR	<input type="checkbox"/>

Jumlah Tagihan :

Biaya :

Jumlah Pembayaran :

BATAL

LANJUTKAN

Keterangan:

Mandiri Internet



Langkah ke-6

Screen Konfirmasi & Pembayaran

Masukkan *Challenge Code* pada Token PIN Mandiri, dan masukkan PIN yang dihasilkan Token tersebut.

mandiri
internet

Informasi Rekening

Transfer Dana

Pembayaran

- Telepon
- Listrik & Gas
- PAM
- Pajak
- Kabel TV
- Internet
- Kartu Kredit
- Angsuran
- Asuransi
- Pendidikan
 - Tiket & Akomodasi
 - Multi Payment
- Lain-lain
 - Auto Debit
 - Debit Autodebit
 - Pembatalan Autodebit

Pembelian

Mandiri Prabayar

Pembukaan Rekening On Line

Fasilitas Layanan

Aktivitas Transaksi

Administrasi

Personalisasi

Transaksi Favorit

e-Bill

Mandiri Kartu Kredit

16 Jan 2012, 13:56:08

PEMBAYARAN PENDIDIKAN

Internet Banking Mandiri

HELP

Dari Rekening : 1280010350251- Tabungan Rp.

Kode Penyedia Jasa : 10000

Penyedia Jasa : SNMPTN

No Reg : 4110000354

Nama : Sabrina Ayu Putri

Sekolah : SMAN 54 JAKARTA KOTA
JAKARTA TIMUR DKI Jakarta

WEB SNMPTN : undangan.snmptn.ac.id

Tagihan	Keterangan	Jumlah Tagihan	Mata Uang
00	SNMPTN 2012	175.000,00	IDR

Jumlah Tagihan : 175.000,00

Biaya : 0,00

Jumlah Pembayaran : 175.000,00

Masukkan 'PIN Mandiri' untuk Konfirmasi (Metode APPLI 1) :

BATAL

KIRIM

Keterangan:

Mandiri Internet



Langkah ke-7

Hasil Transaksi

Pada halaman ini terdapat **nomor registrasi untuk Jalur Undangan** atau **PIN dan KAP untuk Jalur Ujian Tertulis** yang bisa dicetak atau disimpan untuk log in ke website SNMPTN 2012. Gunakan kertas ukuran A4 untuk mencetaknya di printer, untuk melakukan pendaftaran pada website www.snmptn.ac.id

mandiri
internet

Informasi Rekening

Transfer Dana

Pembayaran

- Telepon
- Listrik & Gas
- PAM
- Pajak
- Kabel TV
- Internet
- Kartu Kredit
- Angsuran
- Asuransi
- Pendidikan
- Tiket & Akomodasi
- Multi Payment
- Lain-lain
- **Auto Debit**
 - Daftar Autodebit
 - Pembatalan Autodebit

Pembelian

Mandiri Prabayar

Pembukaan Rekening On Line

Fasilitas Layanan

Aktivitas Transaksi

Administrasi

Personalisasi

Transaksi Favorit

e-Bill

Mandiri Kartu Kredit

LOGOUT

16 Jan 2012, 13:57:40

HELP

PEMBAYARAN PENDIDIKAN

Internet Banking Mandiri

TRANSAKSI ANDA TELAH BERHASIL

Nomor Transaksi

:

1201160008900

Tanggal - Jam

:

16 Jan 2012 - 13:57:40

Dari Rekening

:

1280010350251- Tabungan Rp.

Kode Penyedia Jasa

:

10000

Penyedia Jasa

:

SNMPTN

No Reg

:

4110000354

Nama

:

Sabrina Ayu Putri

Sekolah

:

SMAN 54 JAKARTA KOTA
JAKARTA TIMUR DKI Jakarta

WEB SNMPTN

:

undangan.snmptn.ac.id

Tagihan	Keterangan	Jumlah Tagihan	Mata Uang
00	SNMPTN 2012	175.000,00	IDR

Jumlah Tagihan

:

175.000,00

Biaya

:

0,00

Jumlah Pembayaran

:

175.000,00

CETAK

SIMPAN

Keterangan:

Mandiri ATM



Langkah ke-1

Masukkan Kartu Anda



Mandiri ATM



Langkah ke-2 Pilih Bahasa



Mandiri ATM



Langkah ke-3

Login Screen

→ masukkan PIN ATM

→ Tekan enter



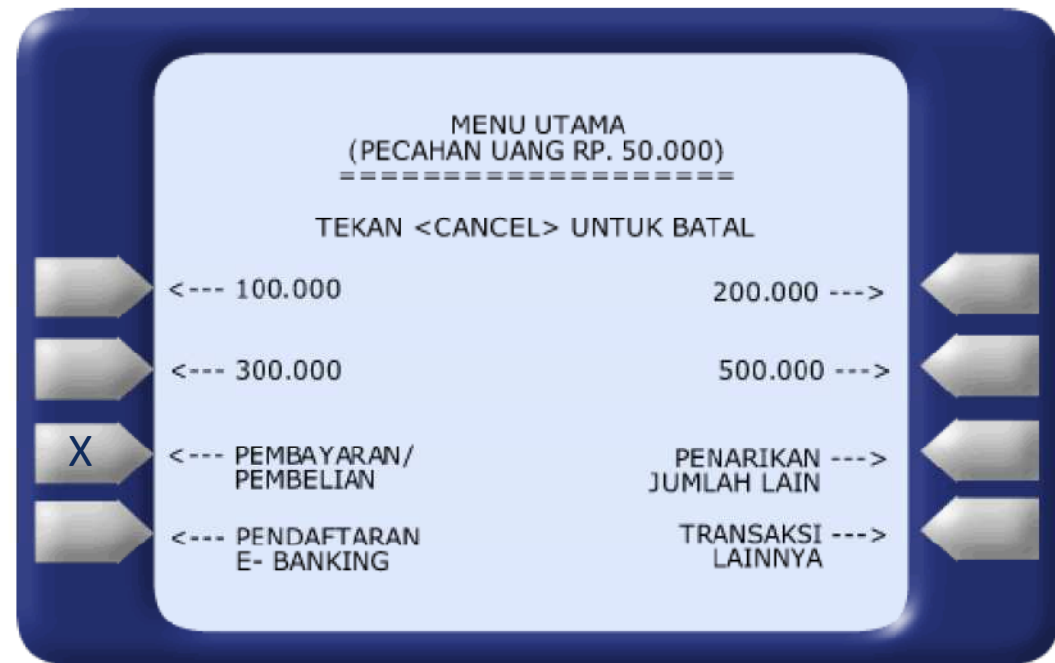
Mandiri ATM



Langkah ke-4

Menu Utama

→ Pilih Pembayaran/
Pembelian



Mandiri ATM



Langkah ke-5

Menu

Pembayaran/Pembelian

→ Pilih Multi Payment



Mandiri ATM



Langkah ke-6

Menu Kode Perusahaan

→ Masukkan Kode

SNMPTN 2012 (10000)

→ Pilih Tombol Benar



Mandiri ATM



Langkah ke-7

Jalur Undangan:

Masukkan nomor registrasi

Jalur Ujian Tertulis:

Masukkan tanggal lahir (ddmmyy)

A screenshot of the Mandiri ATM screen. The screen is white with a blue border. At the top, it says "SILAHKAN MASUKKAN TANGGAL LAHIR SNMPTN 2012". Below this, a red arrow points to the number "170845" which is followed by a dashed line. On the right side, there are two options: "BENAR ---->" and "SALAH ---->". The "BENAR" option has a large "X" next to it. At the bottom, it says "TEKAN <CANCEL> UNTUK BATAL". On the left and right sides of the screen, there are several grey arrow buttons pointing inwards.

Mandiri ATM



Langkah ke-8

Masukkan nominal pembayaran (hanya untuk SNMPTN Jalur Ujian Tertulis)



Mandiri ATM



Langkah ke-9

Pilih item pembayaran SNMPTN 2012, ketik nomor urut yang ada disamping kiri. Jika sudah benar, pilih **YA**.

A screenshot of the Mandiri ATM payment screen. The screen is blue with a white central area. At the top, it says "SILAHKAN PILIH ITEM PEMBAYARAN". Below this, it lists the payment details: "PEMBAYARAN : SNMPTN 2012", "TANGGAL LAHIR : 170845", "NOMINAL : 150000", and "WEB SNMPTN : WWW.SNMPTN.AC. ID". Then, it shows "1. SNMPTN : Rp. 150.000". At the bottom left, it says "PILIH NO. 1/2/3". At the bottom right, there are two options: "YA ---->" and "TIDAK ---->". The "YA" option is highlighted with a large "X" on a button. At the very bottom, it says "TEKAN <CANCEL> UNTUK BATAL". There are four arrow buttons on the left and right sides of the screen.

SILAHKAN PILIH ITEM PEMBAYARAN

PEMBAYARAN : SNMPTN 2012
TANGGAL LAHIR : 170845
NOMINAL : 150000
WEB SNMPTN : WWW.SNMPTN.AC. ID

1. SNMPTN : Rp. 150.000

PILIH NO. 1/2/3

TEKAN <CANCEL> UNTUK BATAL

YA ----> X
TIDAK ---->



Mandiri ATM



Langkah ke-10

Menu Konfirmasi Pembayaran

→ Cek kembali detil Pembayaran
(terutama nominal
pembayaran)

→ bila benar, Pilih **YA**



KONFIRMASI PEMBAYARAN

PEMBAYARAN	: SNMPTN 2012
TANGGAL LAHIR	: 170845
NOMINAL	: 150000
WEB SNMPTN	: WWW.SNMPTN.AC. ID

JML TAGIHAN : Rp. 150.000
ADMIN BANK : Rp. 0

YA ----> **X**
TIDAK ----->

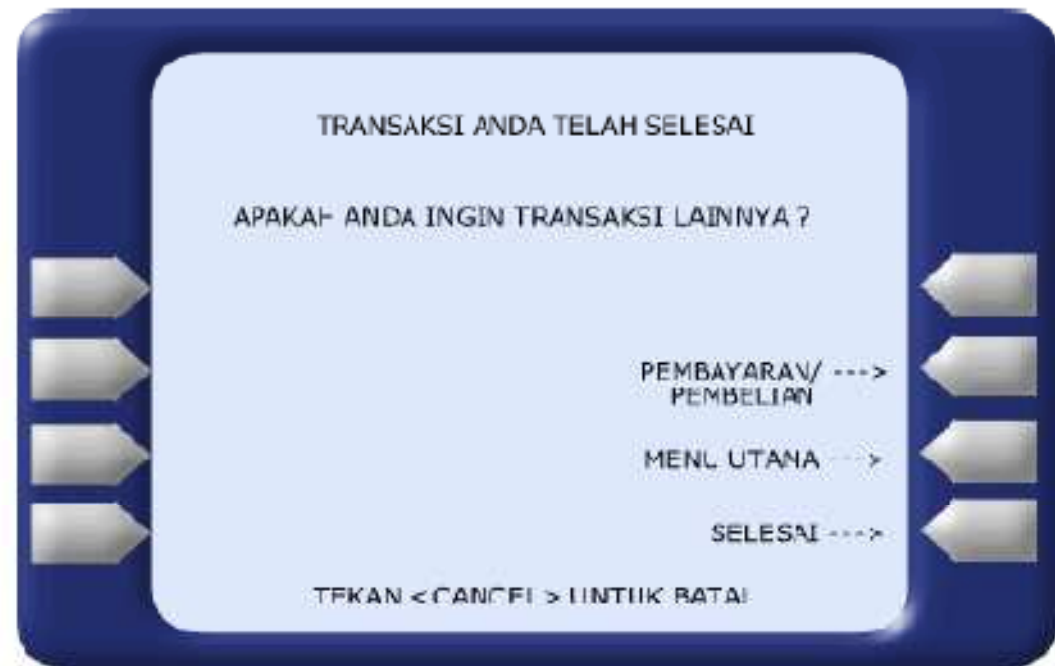
TEKAN <CANCEL> UNTUK BATAL

Mandiri ATM



Langkah ke-11

Layar Hasil Transaksi:
Menunjukkan apakah
Transaksi Gagal atau Telah
Selesai (Sukses).



Mandiri SMS



Untuk pembelian PIN SNMPTN:

Ketik :

JALUR UNDANGAN

BYR<spasi>SNMPTN<spasi>

<no. index rekening> <spasi><nomor
registrasi>;

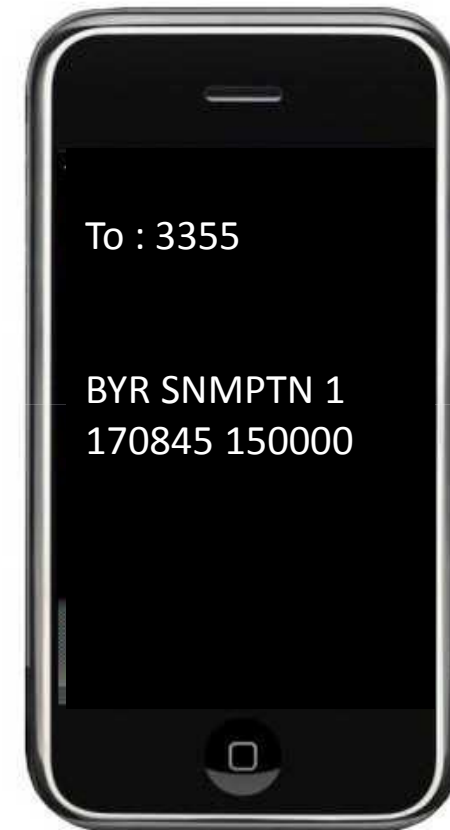
kirim ke 3355

JALUR UJIAN TERTULIS

BYR<spasi>SNMPTN<spasi>

<no. index rekening> <spasi><tanggal
lahir/nominal>;

kirim ke 3355



Ketentuan Pembayaran di Cabang Mandiri



1

Mengisi Form FFO 079/ Formulir Setoran/ transfer/ clearing/ collection form.

2

Menentukan jenis pembayaran SNMPTN Jalur Undangan atau Jalur Ujian Tertulis.

- Undangan : Rp 150.000,00
- IPA/IPS : Rp 150.000,00
- IPC : Rp 175.000,00
- Ujian Keterampilan : Rp 150.000,00

3

Calon mahasiswa diwajibkan menulis nomor registrasi (untuk Jalur Undangan) atau tanggal lahir dengan format ddmmyy (untuk Jalur Ujian Tertulis) dan nominal yang benar.



Calon mahasiswa diharapkan sudah membaca informasi SNMPTN dan mengetahui berapa jumlah nominal yang akan dibayarkan. Pada hasil validasi, akan tercetak nomor registrasi untuk SNMPTN Jalur Undangan atau PIN & KAP (Kode Akses Pendaftaran) untuk SNMPTN Jalur Ujian Tertulis.

JALUR UJIAN TERTULIS

(PEMBAYARAN TAMBAHAN)

Mandiri Internet



Langkah ke-1

Buka web browser → masukkan alamat: www.bankmandiri.co.id



Mandiri Internet



Langkah ke-2

Login Screen → Masukkan User ID dan Password internet banking

mandiri online [HOME](#) | [SITE MAP](#) | [CONTACT US](#)

Catatan :

1. Isilah kolom 'Masukkan USER ID Anda' dengan USER ID yang merupakan kombinasi huruf dan angka sebanyak 6-10 karakter
2. Isilah kolom 'Masukkan PIN INTERNET BANKING Anda' dengan nomor sandi rahasia yang berupa angka, sebanyak 6 karakter
3. Apabila Anda mendapatkan masalah dengan MANDIRI INTERNET Anda, silakan hubungi **Call Mandiri** di 14000 atau +62-21-5259-7777

LOGIN

Masukkan USER ID :

Masukkan PIN Internet Banking Anda :

BATAL **KIRIM** [ABOUT SSL CERTIFICATES](#)

Untuk transaksi finansial gunakan [Token PIN Mandiri](#)

Pengguna Baru / Registrasi Ulang
[Silakan klik disini](#) untuk melakukan proses Aktivasi terlebih dahulu.

Lupa USER ID / PIN LOGIN?
[Silakan klik disini](#) untuk melakukan aktivasi ulang.

Kiat Aman Bertransaksi

- Tips menjaga kerahasiaan PIN & Aman Bertransaksi Dengan Token PIN Mandiri
- Etika bertransaksi di Internet Banking

Peringatan Bagi Nasabah

- Waspada! bahaya "Type site"
- Hati-hati penipuan via e-mail (Phishing)
- Waspada! Virus dan Spyware

Demo - FAQ - Syarat & Ketentuan

- Cara & petunjuk penggunaan Internet Banking [Klik DEMO disini](#)
- Tanya jawab seputar Internet Banking [Klik FAQ disini](#)
- [Klik Syarat & Ketentuan disini](#) untuk melihat syarat dan ketentuan Mandiri Internet

Document2 - Microsoft Word

Mandiri Internet



Langkah ke-3

Screen Pembuka → Pilih menu Pembayaran, dan pilih menu Pendidikan

mandiri internet LOGOUT

31 Mar 2008, 08:54:11 HELP

SELAMAT DATANG DI INTERNET BANKING MANDIRI

ANITA WULANDARI

Login terakhir Anda adalah tanggal 31 March 2008 08:45
Logout terakhir Anda adalah tanggal 31 March 2008 08:45

Jenis	Nomor Rekening	Mata Uang	Transaksi
Tabungan	1280004212434	Rp.	Silahkan Pilih
Giro	1280004171168	Rp.	Silahkan Pilih

Mandiri Internet



Langkah ke-4

a. Screen Pendidikan

Ketik No Rekening yang akan didebet

b. Pilih :

10001 SNMPTN 2012
dari list Penyedia Jasa

c. Masukkan KAP dan nominal pembayaran

mandiri internet

LOGOUT

16 Jan 2012, 13:55:05

HELP

PEMBAYARAN PENDIDIKAN

Dari Rekening : 1280010350251 - Tabungan Rp.

Penyedia Jasa : 10001 SNMPTN 2012

No Registrasi : 4110000354

☐ Simpan Di Daftar Pembayaran

Keterangan :

BATAL LANJUTKAN

Keterangan:

Mandiri Internet



Langkah ke-5

Screen Tagihan; pilih tagihan yang akan dibayar dengan memberi tanda tick (✓)

mandiri
internet

Informasi Rekening

Transfer Dana

Pembayaran

- Telepon
- Listrik & Gas
- PAM
- Pajak
- Kabel TV
- Internet
- Kartu Kredit
- Angsuran
- Asuransi
- Pendidikan
- Tiket & Akomodasi
- Multi Payment
- Lain-lain
- **Auto Debit**
 - Daftar Autodebit
 - Pembatalan Autodebit

Pembelian

Mandiri Prabayar

Pembukaan Rekening On Line

Fasilitas Layanan

Aktivitas Transaksi

Administrasi

Personalisasi

Transaksi Favorit

e-Bill

Mandiri Kartu Kredit

LOGOUT

16 Jan 2012, 13:55:23

HELP

PEMBAYARAN PENDIDIKAN

Internet Banking Mandiri

Dari Rekening : 1280010350251- Tabungan Rp.

Kode Penyedia Jasa : 10000

Penyedia Jasa : SNMPTN

No Reg : 4110000354

Nama : Sabrina Ayu Putri

Sekolah : SMAN 54 JAKARTA KOTA
JAKARTA TIMUR DKI Jakarta

WEB SNMPTN : undangan.snmptn.ac.id

Tagihan	Keterangan	Jumlah Tagihan	Mata Uang	
00	SNMPTN 2012	175.000,00	IDR	<input type="checkbox"/>

Jumlah Tagihan : 0,00

Biaya : 0,00

Jumlah Pembayaran : 0,00

BATAL

LANJUTKAN

Keterangan:

Mandiri Internet



Langkah ke-6

Screen Konfirmasi & Pembayaran
Masukkan *Challenge Code* pada Token PIN Mandiri, dan masukkan PIN yang dihasilkan Token tersebut.

mandiri
internet

Informasi Rekening

Transfer Dana

Pembayaran

- Telepon
- Listrik & Gas
- PAM
- Pajak
- Kabel TV
- Internet
- Kartu Kredit
- Angsuran
- Asuransi
- Pendidikan
 - Tiket & Akomodasi
 - Multi Payment
- Lain-lain
 - Auto Debit
 - Debit Autodebit
 - Pembatalan Autodebit

Pembelian

Mandiri Prabayar

Pembukaan Rekening On Line

Fasilitas Layanan

Aktivitas Transaksi

Administrasi

Personalisasi

Transaksi Favorit

e-Bill

Mandiri Kartu Kredit

16 Jan 2012, 13:56:08

PEMBAYARAN PENDIDIKAN

Internet Banking Mandiri

HELP

Dari Rekening : 1280010350251- Tabungan Rp.

Kode Penyedia Jasa : 10000

Penyedia Jasa : SNMPTN

No Reg : 4110000354

Nama : Sabrina Ayu Putri

Sekolah : SMAN 54 JAKARTA KOTA
JAKARTA TIMUR DKI Jakarta

WEB SNMPTN : undangan.snmptn.ac.id

Tagihan	Keterangan	Jumlah Tagihan	Mata Uang
00	SNMPTN 2012	175.000,00	IDR

Jumlah Tagihan : 175.000,00

Biaya : 0,00

Jumlah Pembayaran : 175.000,00

Masukkan 'PIN Mandiri' untuk Konfirmasi (Metode APPLI 1) :

BATAL

KIRIM

Keterangan:

Mandiri Internet



Langkah ke-7

Hasil Transaksi

Pada halaman ini terdapat PIN dan KAP yang bisa dicetak atau disimpan untuk log in ke website SNMPTN 2012. Gunakan kertas ukuran A4 untuk mencetaknya di printer, untuk melakukan pendaftaran pada *website* www.snmptn.ac.id

mandiri
internet

Informasi Rekening

Transfer Dana

Pembayaran

- Telepon
- Listrik & Gas
- PAM
- Pajak
- Kabel TV
- Internet
- Kartu Kredit
- Angsuran
- Asuransi
- Pendidikan
- Tiket & Akomodasi
- Multi Payment
- Lain-lain
- **Auto Debit**
 - Daftar Autodebit
 - Pembatalan Autodebit

Pembelian

Mandiri Prabayar

Pembukaan Rekening On Line

Fasilitas Layanan

Aktivitas Transaksi

Administrasi

Personalisasi

Transaksi Favorit

e-Bill

Mandiri Kartu Kredit

LOGOUT

16 Jan 2012, 13:57:40

HELP

PEMBAYARAN PENDIDIKAN

Internet Banking Mandiri

TRANSAKSI ANDA TELAH BERHASIL

Nomor Transaksi

:

1201160008900

Tanggal - Jam

:

16 Jan 2012 - 13:57:40

Dari Rekening

:

1280010350251- Tabungan Rp.

Kode Penyedia Jasa

:

10000

Penyedia Jasa

:

SNMPTN

No Reg

:

4110000354

Nama

:

Sabrina Ayu Putri

Sekolah

:

SMAN 54 JAKARTA KOTA
JAKARTA TIMUR DKI Jakarta

WEB SNMPTN

:

undangan.snmptn.ac.id

Tagihan	Keterangan	Jumlah Tagihan	Mata Uang
00	SNMPTN 2012	175.000,00	IDR

Jumlah Tagihan

:

175.000,00

Biaya

:

0,00

Jumlah Pembayaran

:

175.000,00

CETAK

SIMPAN

Keterangan:

Mandiri ATM



Langkah ke-1

Masukkan Kartu Anda



Mandiri ATM



Langkah ke-2 Pilih Bahasa



Mandiri ATM



Langkah ke-3

Login Screen

→ masukkan PIN ATM

→ Tekan enter



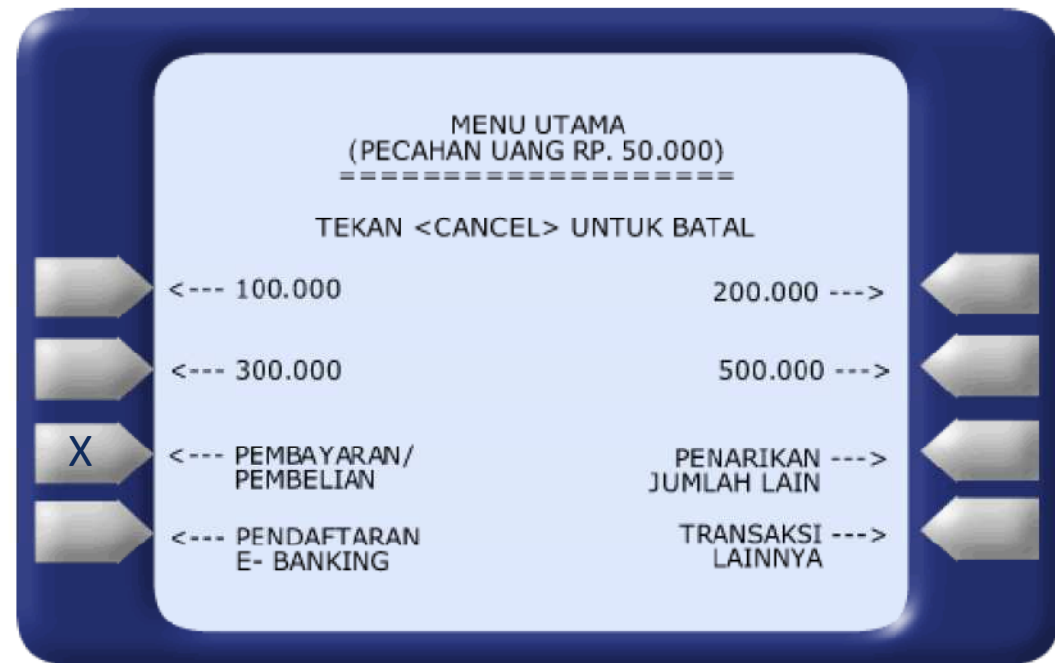
Mandiri ATM



Langkah ke-4

Menu Utama

→ Pilih Pembayaran/
Pembelian



Mandiri ATM



Langkah ke-5

Menu

Pembayaran/Pembelian

→ Pilih Multi Payment



Mandiri ATM



Langkah ke-6

Menu Kode Perusahaan

→ Masukkan Kode

SNMPTN 2012 (10001)

→ Pilih Tombol Benar



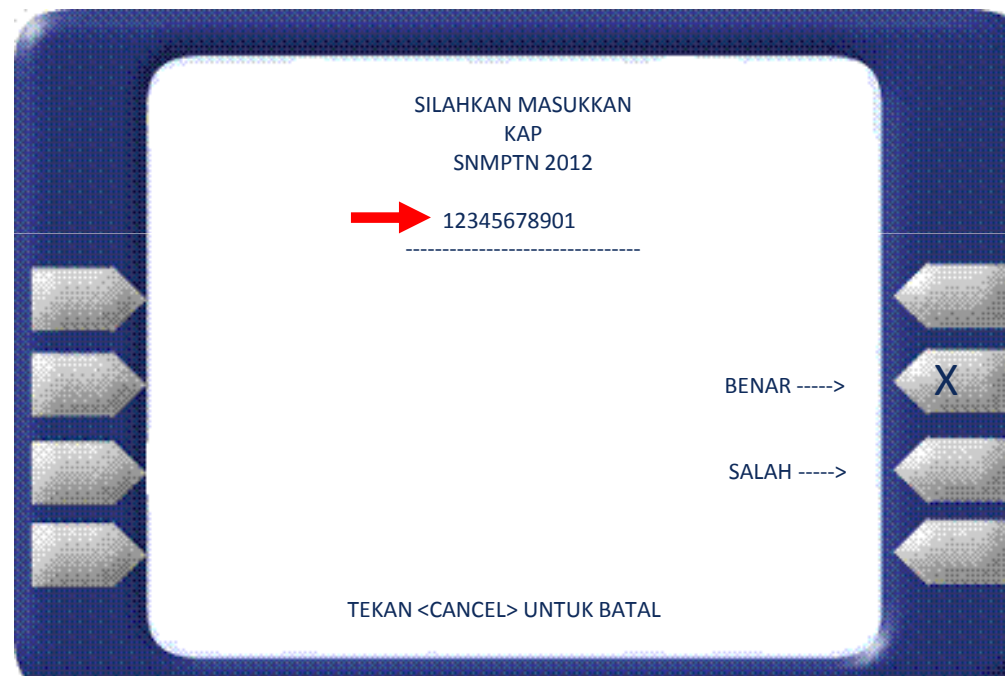
Mandiri ATM



Langkah ke-7

Tertulis:

Masukkan KAP (kode akses pendaftaran)

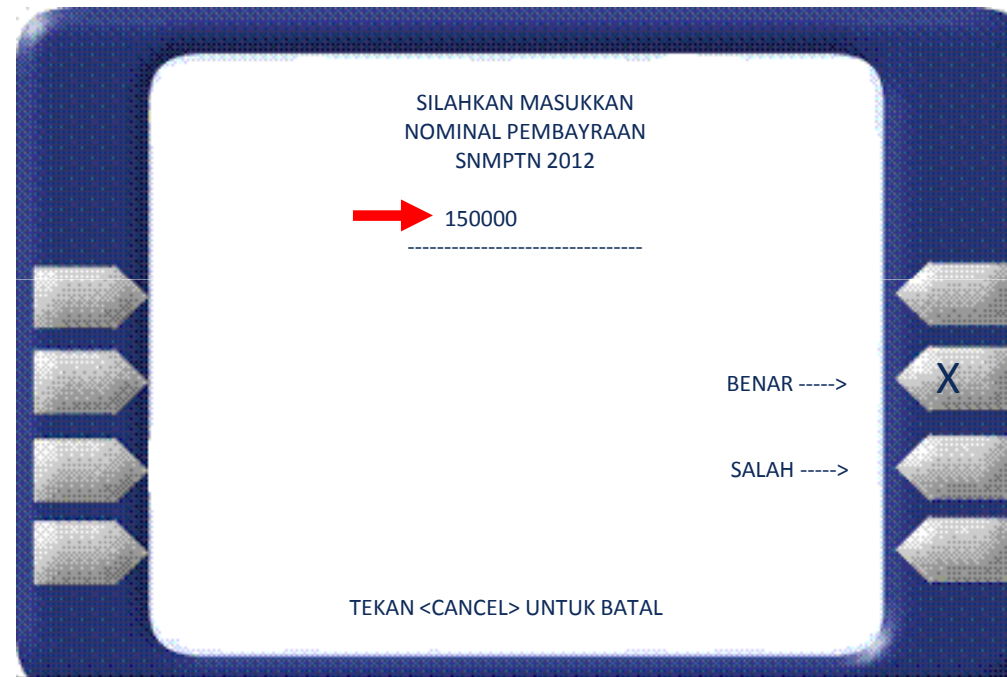


Mandiri ATM



Langkah ke-8

Masukkan nominal pembayaran



Mandiri ATM



Langkah ke-9

Pilih item pembayaran SNMPTN 2012, ketik nomor urut yang ada disamping kiri. Jika sudah benar, pilih **YA**.

SILAHKAN PILIH ITEM PEMBAYARAN

PEMBAYARAN	: SNMPTN 2012
KAP	: 12345678901
NOMINAL	: 150000
WEB SNMPTN	: WWW.SNMPTN.AC. ID
1. SNMPTN	: Rp. 150.000

PILIH NO. 1/2/3

TEKAN <CANCEL> UNTUK BATAL

YA -----> **X**

TIDAK ----->



Mandiri ATM



Langkah ke-10

Menu Konfirmasi Pembayaran

→ Cek kembali detil Pembayaran

→ bila benar, Pilih **YA**



KONFIRMASI PEMBAYARAN

PEMBAYARAN	: SNMPTN 2012
KAP	: 12345678901
NOMINAL	: 150000
WEB SNMPTN	: WWW.SNMPTN.AC. ID

JML TAGIHAN : Rp. 150.000
ADMIN BANK : Rp. 0

YA ----> **X**
TIDAK ----->

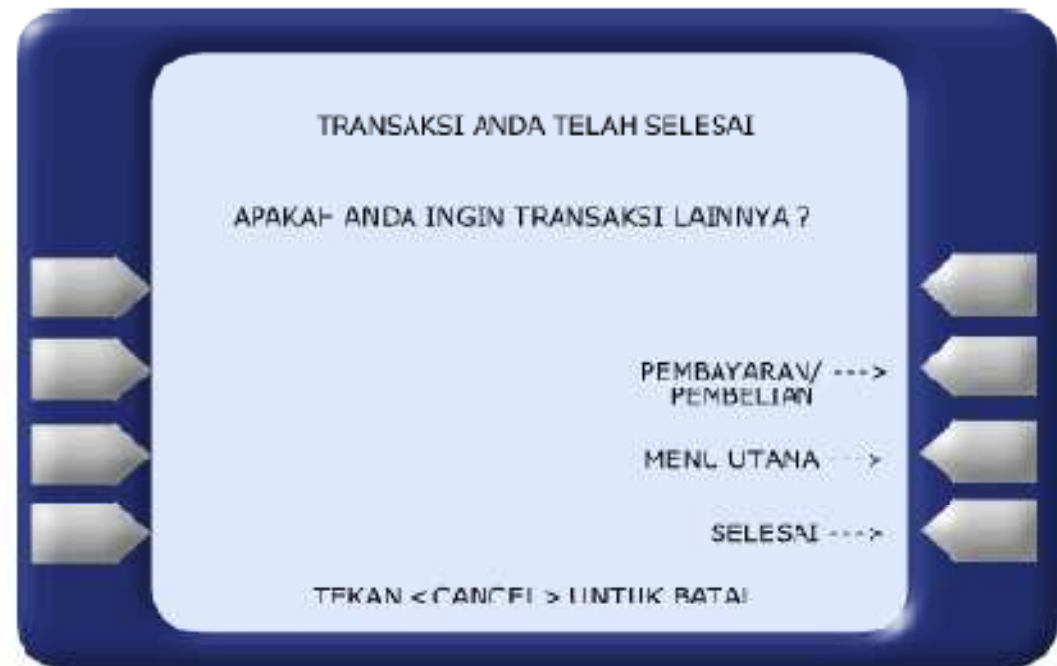
TEKAN <CANCEL> UNTUK BATAL

Mandiri ATM



Langkah ke-11

Layar Hasil Transaksi:
Menunjukkan apakah
Transaksi Gagal atau Telah
Selesai (Sukses).



Ketentuan Pembayaran di Cabang Mandiri



1

Mengisi Form FFO 079/ Formulir Setoran/ transfer/ clearing/ collection form.

2

Menentukan nominal pembayaran tambahan untuk SNMPTN Jalur Ujian Tertulis.

- IPA/IPS : Rp 150.000,00
- IPC : Rp 175.000,00
- Ujian Keterampilan : per 1 ujian keterampilan Rp 150.000,00

3

Calon mahasiswa diwajibkan menulis nomor KAP yang didapat dari pembayaran SNMPTN Jalur Ujian Tertulis sebelumnya dan nominal tambahan yang akan dibayarkan.



Calon mahasiswa diharapkan sudah membaca informasi SNMPTN dan mengetahui berapa jumlah nominal yang akan dibayarkan. Pada hasil validasi, akan tercetak PIN & KAP (Kode Akses Pendaftaran) untuk SNMPTN Jalur Ujian Tertulis.

Terima kasih

**satu-satunya bank resmi
pendaftaran SNMPTN selama
4 tahun berturut-turut**



mandiri call 14000
atau 021 5299 7777

Terdepan, Terpercaya, Tumbuh bersama Anda.

Dengan dukungan infrastruktur Teknologi Informasi yang handal, jaringan yang luas, serta staf dan pelayanan yang prima, Bank Mandiri kembali dipercaya untuk menjadi satu-satunya bank resmi bagi pendaftaran SNMPTN 2011. Dengan keunggulan layanan dan komitmen untuk berbakti membangun negeri, Bank Mandiri akan terus memberikan layanan bagi tunas-tunas bangsa untuk bisa berkarya demi bangsa. Mandiri **menjawab setiap keinginan.**

www.bankmandiri.co.id



**Masuk Negeri nggak
perlu antri dengan
Mandiri**

**Daftarkan diri anda di
SNMPTN secara online
sekarang juga !**

Hanya di Bank Mandiri

