

**Panduan Pendaftaran SNMPTN 2011 Jalur Undangan**  
**pada Laman <http://undangan.snmptn.ac.id>**

**I. PERSIAPAN**

Pendaftaran SNMPTN 2011 Jalur Undangan dilakukan secara *online*. Pendaftaran menggunakan komputer yang tersambung dengan Internet.

Pendaftaran secara *online* memerlukan program *browser* yang ada pada komputer (Contoh *browser*: Internet Explorer, Mozilla Firefox, Opera, Google Chrome, Safari, atau *browser* lainnya).

Pendaftaran SNMPTN 2011 Jalur Undangan secara *online* dengan alamat <http://undangan.snmptn.ac.id>. Ketik alamat <http://undangan.snmptn.ac.id> pada *browser* untuk mengakses laman.

**II. ALUR PROSES PENDAFTARAN ONLINE**

Proses pendaftaran SNMPTN 2011 Jalur Undangan dilakukan oleh Kepala Sekolah lalu dilanjutkan oleh siswa.

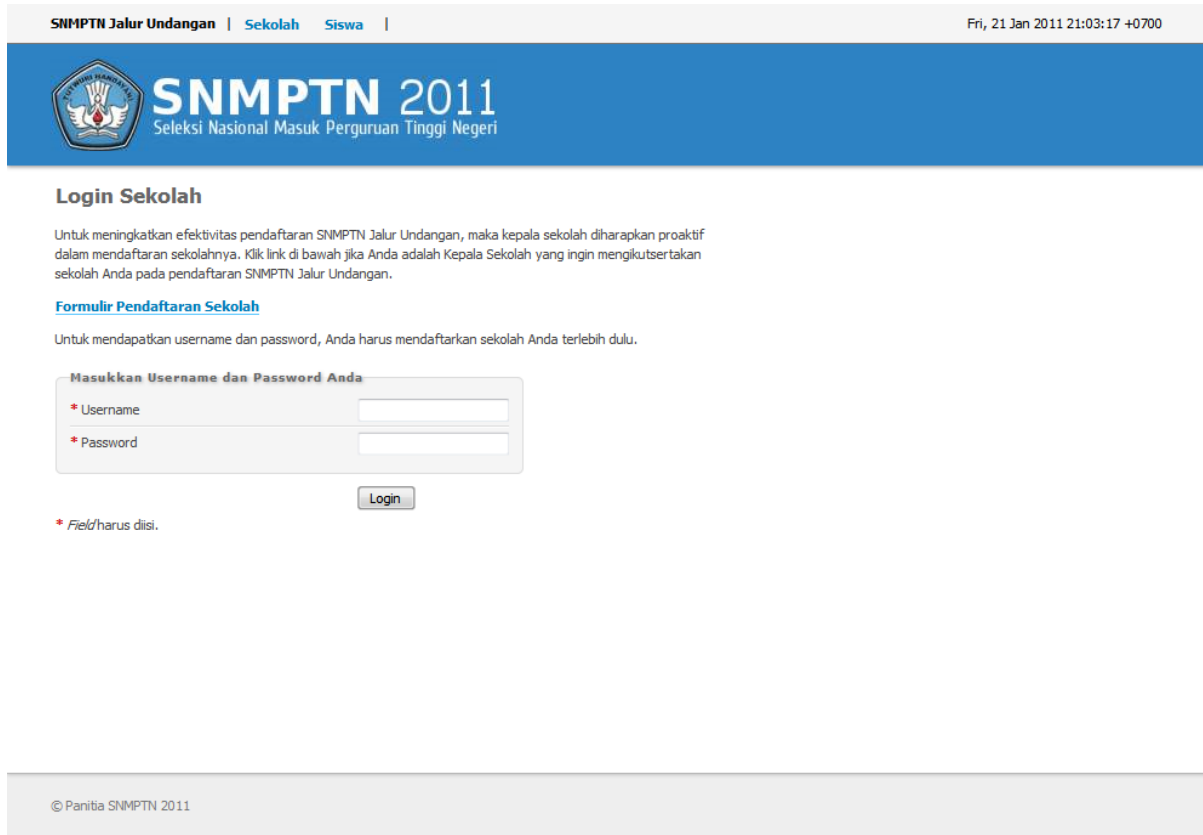
1. Kepala Sekolah mendaftarkan sekolah dan membuat akses untuk login sekolah pada laman berupa *username* dan *password*. \*)
2. Kepala Sekolah login dengan *username* dan *password*.
3. Kepala Sekolah mengisikan jumlah semua kelas 12 dan paralelnya (Misalnya kelas akselerasi yang setara kelas 12).
4. Kepala Sekolah mengisikan daftar semua kelas 12 dan paralelnya.
5. Kepala Sekolah mengisikan daftar siswa setiap kelas 12 dan paralelnya satu per satu atau mengunggah daftar siswa dengan templete berkas dengan format berkas ".xls" yang sudah disediakan.
6. Kepala Sekolah membuat rekomendasi bagi setiap siswa yang memenuhi syarat dan ingin melamar SNMPTN Jalur Undangan. Setiap siswa pelamar yang direkomendasikan akan memperoleh nomor pendaftaran dan *password* yang akan menjadi akses siswa pelamar pada laman.
7. Kepala Sekolah memberikan nomor pendaftaran dan *password* kepada masing-masing siswa pelamar. \*\*)
8. Siswa pelamar membayar biaya pendaftaran melalui Bank Mandiri dengan menunjukkan nomor pendaftaran. \*\*)
9. Siswa pelamar login dengan nomor pendaftaran dan *password* yang diberikan oleh Kepala Sekolah.
10. Siswa pelamar mengisi formulir pendaftaran.
11. Siswa pelamar memilih perguruan tinggi dan program studi.
12. Siswa pelamar mengunggah dokumen prestasi (jika ada).
13. Siswa pelamar mengunggah foto.
14. Siswa pelamar mengunduh dan mencetak Kartu Peserta SNMPTN Jalur Undangan.
15. Siswa pelamar melihat hasil seleksi.

\*) Hanya dilakukan sekali. Jika sudah dilakukan, langsung ke nomor 2.

\*\*\*) Tidak dilakukan pada laman.

### III. TAMPILAN MUKA LAMAN

Tampilan laman muka <http://undangan.snmpn.ac.id> pada *browser* jika anda berhasil mengakses laman dapat dilihat pada Gambar 1.



The screenshot shows the SNMPTN 2011 website interface. At the top, there is a navigation bar with links for 'SNMPTN Jalur Undangan', 'Sekolah', and 'Siswa'. The main header features the SNMPTN 2011 logo and the text 'Seleksi Nasional Masuk Perguruan Tinggi Negeri'. Below the header, the section is titled 'Login Sekolah'. A message explains that school heads are encouraged to be proactive in registering their schools by clicking the provided link. A link for 'Formulir Pendaftaran Sekolah' is displayed. Below this, a note states that users must register their school first to obtain a username and password. A login form is present with fields for 'Username' and 'Password', both marked with red asterisks. A 'Login' button is located below the password field. A red asterisk and the text '\* Field harus diisi.' are shown below the form. The footer of the page reads '© Panitia SNMPTN 2011'.

Gambar 1. Tampilan Muka dari Laman

Kegagalan mengakses laman <http://undangan.snmpn.ac.id> tidak menghasilkan tampilan seperti pada Gambar 1. Kegagalan mengakses laman dapat disebabkan oleh beberapa hal.

- Terjadi kesalahan pengetikan alamat laman. Pastikan bahwa alamat yang diketik pada *browser* adalah <http://undangan.snmpn.ac.id>
- Sambungan Internet mengalami gangguan atau terputus. Pastikan bahwa sambungan Internet tidak mengalami gangguan atau terputus.
- Terjadi permasalahan dengan laman <http://undangan.snmpn.ac.id>. Mohon segera menghubungi *call center* SNMPTN melalui telepon di nomor 0804 1 450 450.

### IV. KEPALA SEKOLAH

#### IV.1. Pendaftaran Sekolah

Pendaftaran sekolah dilakukan dengan mengisi formulir pendaftaran sekolah. Formulir pendaftaran sekolah dituju dengan mengklik *link* Formulir pendaftaran sekolah pada tampilan muka laman. *Link* menuju formulir pendaftaran sekolah ditandai dengan lingkaran berwarna merah dapat dilihat pada Gambar 2.



# SNMPTN 2011

Seleksi Nasional Masuk Perguruan Tinggi Negeri

## Login Sekolah

Untuk meningkatkan efektivitas pendaftaran SNMPTN Jalur Undangan, maka kepala sekolah diharapkan proaktif dalam mendaftarkan sekolahnya. Klik link di bawah jika Anda adalah Kepala Sekolah yang ingin mengikutsertakan sekolah Anda pada pendaftaran SNMPTN Jalur Undangan.

[Formulir Pendaftaran Sekolah](#)

Untuk mendapatkan username dan password, Anda harus mendaftarkan sekolah Anda terlebih dulu.

Masukkan Username dan Password Anda

\* Username

\* Password

Login

\* Field harus diisi.

**Gambar 2. Link Menuju Formulir Pendaftaran Sekolah**

Formulir pendaftaran sekolah diawali dengan memilih provinsi tempat sekolah berada. Tampilan pemilihan provinsi dapat dilihat pada Gambar 3.



# SNMPTN 2011

Seleksi Nasional Masuk Perguruan Tinggi Negeri

## Formulir Pendaftaran Sekolah - SNMPTN Jalur Undangan

Sekolah yang dapat mendaftar di SNMPTN Jalur Undangan hanya sekolah yang ada pada daftar sekolah SNMPTN tahun 2010.

### Pilih Propinsi

- [Nanggroe Aceh Darussalam](#)
- [Sumatera Utara](#)
- [Sumatera Barat](#)
- [Riau](#)
- [Jambi](#)
- [Sumatera Selatan](#)
- [Bengkulu](#)
- [Lampung](#)
- [Kepulauan Bangka Belitung](#)
- [Kepulauan Riau](#)
- [DKI Jakarta](#)
- [Jawa Barat](#)
- [Jawa Tengah](#)
- [DI Yogyakarta](#)
- [Jawa Timur](#)
- [Banten](#)
- [Bali](#)
- [Nusa Tenggara Barat](#)
- [Nusa Tenggara Timur](#)
- [Kalimantan Barat](#)
- [Kalimantan Tengah](#)
- [Kalimantan Selatan](#)
- [Kalimantan Timur](#)
- [Sulawesi Utara](#)
- [Sulawesi Tengah](#)
- [Sulawesi Selatan](#)
- [Sulawesi Tenggara](#)
- [Gorontalo](#)
- [Sulawesi Barat](#)
- [Maluku](#)
- [Maluku Utara](#)
- [Papua](#)
- [Papua Barat](#)

**Gambar 3. Pilih Provinsi**

Setelah memilih provinsi, dilanjutkan dengan memilih kabupaten / kota tempat sekolah berada. Tampilan pemilihan kabupaten / kota dapat dilihat pada Gambar 4.



# SNMPTN 2011

Seleksi Nasional Masuk Perguruan Tinggi Negeri

## Formulir Pendaftaran Sekolah - SNMPTN Jalur Undangan

Sekolah yang dapat mendaftar di SNMPTN Jalur Undangan hanya sekolah yang ada pada daftar sekolah SNMPTN tahun 2010.

### Pilih Propinsi

- [Nanggroe Aceh Darussalam](#)
- [Sumatera Utara](#)
- [Sumatera Barat](#)
- [Riau](#)
- [Jambi](#)
- [Sumatera Selatan](#)
- [Bengkulu](#)
- [Lampung](#)
- [Kepulauan Bangka Belitung](#)
- [Kepulauan Riau](#)
- [DKI Jakarta](#)
- [Jawa Barat](#)
- [Jawa Tengah](#)
- [DI Yogyakarta](#)
- [Jawa Timur](#)
- [Banten](#)
- [Bali](#)
- [Nusa Tenggara Barat](#)
- [Nusa Tenggara Timur](#)
- [Kalimantan Barat](#)
- [Kalimantan Tengah](#)
- [Kalimantan Selatan](#)
- [Kalimantan Timur](#)
- [Sulawesi Utara](#)
- [Sulawesi Tengah](#)
- [Sulawesi Selatan](#)
- [Sulawesi Tenggara](#)
- [Gorontalo](#)
- [Sulawesi Barat](#)
- [Maluku](#)
- [Maluku Utara](#)
- [Papua](#)
- [Papua Barat](#)

### Pilih Kabupaten/Kota

- [Kab. Banggai](#)
- [Kab. Banggai Kepulauan](#)
- [Kab. Buol](#)
- [Kab. Donggala](#)
- [Kab. Morowali](#)
- [Kab. Parigi Moutong](#)
- [Kab. Poso](#)
- [Kab. Sigi](#)
- [Kab. Tojo Una Una](#)
- [Kab. Toli Toli](#)
- [Kota Palu](#)
- [Lain-lain](#)

**Gambar 4. Pilih Kabupaten / Kota**

Setelah memilih kabupaten / kota, dilanjutkan dengan sekolah. Tampilan pemilihan sekolah dapat dilihat pada Gambar 5.



# SNMPTN 2011

Seleksi Nasional Masuk Perguruan Tinggi Negeri

## Formulir Pendaftaran Sekolah - SNMPTN Jalur Undangan

Sekolah yang dapat mendaftar di SNMPTN Jalur Undangan hanya sekolah yang ada pada daftar sekolah SNMPTN tahun 2010.

### Pilih Propinsi

- [Nanggroe Aceh Darussalam](#)
- [Sumatera Utara](#)
- [Sumatera Barat](#)
- [Riau](#)
- [Jambi](#)
- [Sumatera Selatan](#)
- [Bengkulu](#)
- [Lampung](#)
- [Kepulauan Bangka Belitung](#)
- [Kepulauan Riau](#)
- [DKI Jakarta](#)
- [Jawa Barat](#)
- [Jawa Tengah](#)
- [DI Yogyakarta](#)
- [Jawa Timur](#)
- [Banten](#)
- [Bali](#)
- [Nusa Tenggara Barat](#)
- [Nusa Tenggara Timur](#)
- [Kalimantan Barat](#)
- [Kalimantan Tengah](#)
- [Kalimantan Selatan](#)
- [Kalimantan Timur](#)
- [Sulawesi Utara](#)
- [Sulawesi Tengah](#)
- [Sulawesi Selatan](#)
- [Sulawesi Tenggara](#)
- [Gorontalo](#)
- [Sulawesi Barat](#)
- [Maluku](#)
- [Maluku Utara](#)
- [Papua](#)
- [Papua Barat](#)

### Pilih Kabupaten/Kota

- **Kab. Banggai**
- [Kab. Banggai Kepulauan](#)
- [Kab. Buol](#)
- [Kab. Donggala](#)
- [Kab. Morowali](#)
- [Kab. Parigi Moutong](#)
- [Kab. Poso](#)
- [Kab. Sigi](#)
- [Kab. Tojo Una Una](#)
- [Kab. Toli Toli](#)
- [Kota Palu](#)
- [Lain-lain](#)

### Pilih Sekolah

- [MA AL - MUHAJIRIN SINORANG](#)
- [MAN LUWUK](#)
- [MAS AL ITTIHAD PADANGO](#)
- [MAS AL KHAIRAT BUNTA](#)
- [MAS AL KHAIRAT LUWUK](#)
- [MAS DARUL KHOIR MASING](#)
- [MAS DARUL ULUM TOILI](#)
- [MAS DDI LUWUK](#)
- [MAS NURUL JIHAD BATUI](#)
- [SMA KATOLIK SANTO YOSEPH LUWUK](#)
- [SMA KRISTEN GKB LUWUK](#)
- [SMAN 1 BALANTAK](#)
- [SMAN 1 BATUI](#)
- [SMAN 1 BUALEMO](#)
- [SMAN 1 BUNTA](#)
- [SMAN 1 KINTOM](#)
- [SMAN 1 LAMALA](#)
- [SMAN 1 LUWUK](#)
- [SMAN 1 PAGIMANA](#)
- [SMAN 1 TOILI](#)
- [SMAN 1 TOILI BARAT](#)
- [SMAN 2 LUWUK](#)
- [SMAN 2 PAGIMANA](#)
- [SMAN 3 LUWUK](#)
- [SMA NEGERI 1 LAMALA](#)
- [SMK \(SMEA\) COKRO LUWUK](#)
- [SMK \(SMEA\) N 1 LUWUK](#)
- [SMK \(STM\) DAERAH LUWUK](#)
- [SMK \(STM\) N 2 LUWUK](#)
- [SMKN 1 TOILI](#)
- [SMKN 3 LUWUK](#)
- [SMKN 5 LUWUK TIMUR](#)

**Gambar 5. Pilih Sekolah**

Setelah memilih sekolah, formulir pendaftaran sekolah yang masih kosong akan tampil. Silakan lengkapi formulir pendaftaran sekolah dengan profil sekolah, profil Kepala Sekolah, dan buat *username* dan *password* yang dikehendaki sebagai identifikasi untuk mengakses laman. Formulir pendaftaran sekolah yang sudah terisi dapat dilihat pada Gambar 6.



# SNMPTN 2011

Seleksi Nasional Masuk Perguruan Tinggi Negeri

## Formulir Pendaftaran Sekolah

SMAN 70 JAKARTA - Kodya Jakarta Selatan, DKI Jakarta

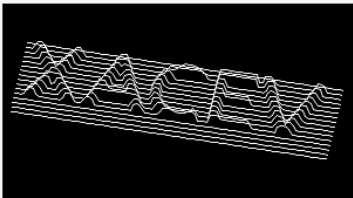
### Profil Sekolah

* Jenis SMA	SMA <input type="radio"/> Negeri <input type="radio"/> Swasta
* Alamat	Jalan Bulungan No. 1 R.T. - R.W. - Kecamatan Kebayoran Baru Kelurahan Kramat Pela Kode Pos 12130 <small>Jalan, No., R.T., R.W. jika tidak ada dapat diisi dengan -</small>
* Jenis Kurikulum	Berbasis Kompetensi
* Akreditasi	A
* Scan Sertifikat Akreditasi	D:\scan-akreditasi.jpg <input type="button" value="Browse..."/> <small>Format PDF/JPG/PNG dengan ukuran maksimum 2 MB</small>
* No. Telepon	(021) 7222667, 7221343
No. Faks.	(021) 7221343
Email	humas@smn70-jkt.sch.id
Website Sekolah	http://www.sman70-jkt.sch.id <small>Alamat website sekolah (kalau ada)</small>
* Nomor Pokok Sekolah Nasional (NPSN)	20102570 <small>NPSN terdiri dari 8 digit</small>

### Profil Kepala Sekolah

* Nama Kepala Sekolah	Pemon Akbar
* Tempat/Tanggal Lahir	Tanggal 30 Sep 1966 Propinsi DKI Jakarta Kota/Kab. Kodya Jakarta Selatan Lain-lain
* Alamat Kepala Sekolah	Jalan Bulungan No. 2 R.T. - R.W. - Kecamatan Kebayoran baru Kelurahan Kramat Pela Propinsi DKI Jakarta Kota/Kab. Kodya Jakarta Timur Lain-lain Kode Pos 12130 <small>Jalan, No., R.T., R.W. jika tidak ada dapat diisi dengan -</small>
* No. Telepon	(021) 7222667, 7221343 <small>Nomor telepon yang dapat dihubungi</small>
No. H.P.	08112228888
* Email	kepsek@smn70-jkt.sch.id

### Pilih Username dan Password

* Username	smn70jakarta <small>Username untuk login Kepala Sekolah ke sistem SNMPTN Jalur Undangan</small>
* Password	*****
* Ulangi Password	*****
	
* Tuliskan kata yang muncul pada gambar	xacem

### Konfirmasi

- \* ☒ Informasi yang saya masukkan adalah informasi yang sebenarnya.  
Apabila di kemudian hari ternyata informasi yang saya isikan terbukti tidak benar,  
maka kami bersedia menerima sanksinya.

\* Field harus diisi.

**Gambar 6. Formulir Pendaftaran Sekolah**

Isian yang ditandai dengan dengan tanda \* harus diisi. Setelah selesai mengisi formulir pendaftaran sekolah, klik tombol “Daftarkan Sekolah” untuk menuju proses selanjutnya.

#### Tips

1. Menentukan username
  - *Username* hanya dapat menggunakan huruf a—z, angka 0—9, - (tanda minus), \_ (garis bawah), . (titik)
  - Tentukan username yang representatif, **jangan** membuat username yang sulit diingat dan tidak berarti apa-apa (Misalnya: z,xc, .vd-sl, a-sd, d\_gfd, sjdfkjsdf-adhkj\_322.aasd, dll).
2. Menentukan password
  - Tentukan *password* yang mudah anda ingat.
  - Tentukan password yang tidak mudah ditebak oleh orang lain.
  - Jangan menentukan *password* yang sama dengan *username*.

## IV.2. Login Sekolah

Login kepala sekolah dilakukan dengan menggunakan *username* dan *password* yang ditentukan saat mendaftarkan sekolah. Tampilan laman login Kepala Sekolah dapat dilihat pada Gambar 7. Klik tombol “Login” setelah mengisi *username* dan *password*.

SNMPTN Jalur Undangan | Sekolah Siswa | Fri, 21 Jan 2011 21:40:09 +0700

**SNMPTN 2011**  
Seleksi Nasional Masuk Perguruan Tinggi Negeri

### Login Sekolah

Untuk meningkatkan efektivitas pendaftaran SNMPTN Jalur Undangan, maka kepala sekolah diharapkan proaktif dalam mendaftarkan sekolahnya. Klik link di bawah jika Anda adalah Kepala Sekolah yang ingin mengikutsertakan sekolah Anda pada pendaftaran SNMPTN Jalur Undangan.

[Formulir Pendaftaran Sekolah](#)

Untuk mendapatkan username dan password, Anda harus mendaftarkan sekolah Anda terlebih dulu.

Masukkan Username dan Password Anda

\* Username

\* Password

Login

\* Field harus diisi.

© Panitia SNMPTN 2011


**Gambar 7. Login Sekolah**

## IV.3. Pengisian Data Kelas dan Daftar Siswa Sekolah

Pertama kali login akan diminta mengisi data semua kelas 12 dan paralelnya pada sekolah. Tampilan pengisian data kelas yang sudah terisi dapat dilihat pada Gambar 8.



SNMPTN Jalur Undangan
Sekolah: SMAN 70 JAKARTA
Logout
Fri, 21 Jan 2011 21:52:48 +0700



# SNMPTN 2011

Seleksi Nasional Masuk Perguruan Tinggi Negeri

Rekomendasi Siswa
Jadwal Kegiatan
Data Sekolah
Logout

## Data Kelas Sekolah

**Keterangan**

- Lengkapilah tabel di bawah ini dengan daftar lengkap **kelas 12 (11 untuk akselerasi)** di sekolah Anda.
- Isi nama kelas dengan nama unik tiap kelas yang ada (misalnya 12A, 12B, 12C, dan seterusnya, atau 12.1, 12.2, 12.3, dan seterusnya).
- Anda dapat memasukkan sampai dengan 15 kelas, *Anda cukup mengisi sebanyak jumlah kelas 12 (11 untuk akselerasi) yang ada di sekolah Anda.*

No.	Nama Kelas	Jurusan	Jenis
1	IPA 1	IPA	Umum
2	IPA 2	IPA	Umum
3	IPA 3	IPA	Umum
4	IPA 4I	IPA	SBI
5	IPA 5A	IPA	Akselerasi
6	IPS 1	IPS	Umum
7	IPS 2	IPS	Umum
8	IPS 3I	IPS	SBI
9	IPS 4A	IPS	Akselerasi
10	Bahasa	Bahasa	Umum
11		IPA	Umum
12		IPA	Umum
13		IPA	Umum
14		IPA	Umum
15		IPA	Umum
16		IPA	Umum
17		IPA	Umum
18		IPA	Umum
19		IPA	Umum
20		IPA	Umum

Simpan

© Panitia SNMPTN 2011

**Gambar 8. Pengisian Data Kelas**

Klik tombol “Simpan” setelah mengisi data kelas dan lanjut ke proses berikutnya. Tampilan yang dihasilkan dapat dilihat pada Gambar 9.

**Perhatian!**

- Data kelas tidak dapat diubah setelah disimpan (mengklik tombol “Simpan”).
- Pastikan data kelas yang diisi sudah benar!



# SNMPTN 2011

Seleksi Nasional Masuk Perguruan Tinggi Negeri

Rekomendasi Siswa Jadwal Kegiatan Data Sekolah Logout

## Rekomendasi SNMPTN 2011 Jalur Undangan

### Tahapan Pendaftaran Jalur Undangan (hide)

- Masukkan data semua siswa yang ada dalam tiap kelas: klik pada link **Isi Daftar Siswa**
- Finalisasi daftar siswa: klik tombol **Finalisasi Daftar Siswa** di halaman pengisian daftar siswa
- Klik link **Buat Rekomendasi** untuk mulai merekomendasikan siswa
  - Kepala Sekolah mengisi formulir rekomendasi siswa
  - Kepala Sekolah memasukkan daftar nilai siswa
- Finalisasi daftar rekomendasi: klik tombol **Finalisasi Daftar Rekomendasi** di halaman daftar rekomendasi
- Setelah daftar rekomendasi difinalisasi, Kepala Sekolah memberikan daftar nomor pendaftaran dan *password* kepada siswa pelamar. Nomor pendaftaran dan *password* dapat dilihat dan diunduh pada link **Daftar Rekomendasi**
- Siswa membayar biaya pendaftaran dan login menggunakan nomor pendaftaran dan *password* yang telah diberikan
- Siswa melengkapi formulir pendaftaran untuk siswa dan mengunduh Kartu Tanda Peserta SNMPTN Jalur Undangan

No.	Nama Kelas	Jurusan	Jenis	Jumlah Total Siswa di Kelas	Rekomendasi Maks. (25% Terbaik)	Direkomendasikan	Pilihan
1.	Bahasa	Bahasa	Umum	Belum Dimasukkan <a href="#">Isi Daftar Siswa</a>	-	Belum ada	<ul style="list-style-type: none"> <li>Buat Rekomendasi</li> <li>Masukkan data siswa</li> </ul>
2.	IPA 1	IPA	Umum	Belum Dimasukkan <a href="#">Isi Daftar Siswa</a>	-	Belum ada	<ul style="list-style-type: none"> <li>Buat Rekomendasi</li> <li>Masukkan data siswa</li> </ul>
3.	IPA 2	IPA	Umum	Belum Dimasukkan <a href="#">Isi Daftar Siswa</a>	-	Belum ada	<ul style="list-style-type: none"> <li>Buat Rekomendasi</li> <li>Masukkan data siswa</li> </ul>
4.	IPA 3	IPA	Umum	Belum Dimasukkan <a href="#">Isi Daftar Siswa</a>	-	Belum ada	<ul style="list-style-type: none"> <li>Buat Rekomendasi</li> <li>Masukkan data siswa</li> </ul>
5.	IPA 4I	IPA	SBI	Belum Dimasukkan <a href="#">Isi Daftar Siswa</a>	-	Belum ada	<ul style="list-style-type: none"> <li>Buat Rekomendasi</li> <li>Masukkan data siswa</li> </ul>
6.	IPA 5A	IPA	Akselerasi	Belum Dimasukkan <a href="#">Isi Daftar Siswa</a>	-	Belum ada	<ul style="list-style-type: none"> <li>Buat Rekomendasi</li> <li>Masukkan data siswa</li> </ul>
7.	IPS 1	IPS	Umum	Belum Dimasukkan <a href="#">Isi Daftar Siswa</a>	-	Belum ada	<ul style="list-style-type: none"> <li>Buat Rekomendasi</li> <li>Masukkan data siswa</li> </ul>
8.	IPS 2	IPS	Umum	Belum Dimasukkan <a href="#">Isi Daftar Siswa</a>	-	Belum ada	<ul style="list-style-type: none"> <li>Buat Rekomendasi</li> <li>Masukkan data siswa</li> </ul>
9.	IPS 3I	IPS	SBI	Belum Dimasukkan <a href="#">Isi Daftar Siswa</a>	-	Belum ada	<ul style="list-style-type: none"> <li>Buat Rekomendasi</li> <li>Masukkan data siswa</li> </ul>
10.	IPS 4A	IPS	Akselerasi	Belum Dimasukkan <a href="#">Isi Daftar Siswa</a>	-	Belum ada	<ul style="list-style-type: none"> <li>Buat Rekomendasi</li> <li>Masukkan data siswa</li> </ul>

Gambar 9. Rekomendasi


Pada Gambar 9, *link* yang ditandai dengan lingkaran berwarna merah adalah salah satu *link* untuk memasukkan daftar nama siswa. Klik *link* untuk mengisi daftar siswa pada masing-masing kelas. Laman pengisian daftar siswa dapat dilihat pada Gambar 10.

SNMPTN Jalur Undangan

Sekolah: SMAN 81 JAKARTA

Logout

Wed, 19 Jan 2011 23:29:14 +0700



**SNMPTN 2011**  
Seleksi Nasional Masuk Perguruan Tinggi Negeri

Rekomendasi SiswaJadwal KegiatanData SekolahLogout

**Daftar Siswa untuk Kelas IPA 1**

No.	Nama	Direkomendasikan	Hapus	Rekomendasikan
-----	------	------------------	-------	----------------

KETIK NAMA SISWA

UPLOAD EXCEL

Masukkan Nama Siswa

\* Nama Lengkap Siswa

Simpan

\* Field/harus diisi.

Status kelas ini belum final.

Anda harus memfinalisasi data kelas sebelum dapat membuat rekomendasi untuk siswa yang akan mendaftar SNMPTN Jalur Undangan. Klik tombol **Final** di bawah ini untuk memfinalisasi data kelas ini.  
Data kelas yang sudah difinalisasi tidak dapat diubah lagi.

Finalisasi Data Kelas

© Panitia SNMPTN 2011

**Gambar 10. Laman Pengisian Daftar Siswa Satu per Satu**

Silakan isi nama siswa lalu klik tombol “Simpan” untuk mendaftarkan nama siswa satu per satu atau klik *link* “UPLOAD EXCEL” yang ditandai dengan lingkaran berwarna merah untuk mengunggah daftar nama siswa. Laman pengunggahan daftar siswa dengan menggunakan berkas Excel dapat dilihat pada Gambar 11.



**SNMPTN 2011**  
Seleksi Nasional Masuk Perguruan Tinggi Negeri

[Rekomendasi Siswa](#)
[Jadwal Kegiatan](#)
[Data Sekolah](#)
[Logout](#)

### Daftar Siswa untuk Kelas IPA 1

No.	Nama	Direkomendasikan	Hapus	Rekomendasikan
-----	------	------------------	-------	----------------

KETIK NAMA SISWA

**UPLOAD EXCEL**

File Excel yang diupload harus mengikuti format *template* berikut ini: daftar\_siswa.xls

Upload

Pilih File

Browse...

Simpan

Status kelas ini **belum final**.

Anda harus memfinalisasi data kelas sebelum dapat membuat rekomendasi untuk siswa yang akan mendaftar SNMPTN Jalur Undangan. Klik tombol **Final** di bawah ini untuk memfinalisasi data kelas ini.

**Data kelas yang sudah difinalisasi tidak dapat diubah lagi.**

**Data kelas yang sudah difinalisasi tidak dapat diubah lagi.**

### Finalisasi Data Kelas

**Gambar 11. Laman Pengisian Daftar Siswa Menggunakan Berkas Excel**

Untuk mengisi daftar siswa menggunakan berkas Excel, unduh berkas terlebih dahulu dengan mengklik *link* “daftar\_siswa.xls” yang ditandai dengan lingkaran berwarna merah pada Gambar 11.

Isi berkas Excel dapat dilihat pada Gambar 12.

[illegible]

**Gambar 12. Template Excel untuk Mengunggah Daftar Siswa**

Isi berkas Excel yang diunduh dengan daftar siswa seperti yang ditunjukkan dalam Gambar 13.

A	B
<b>SNMPTN 2011 Jalur Undangan</b>	
<b>Isian Daftar Nama Siswa</b>	
<b>Nama Siswa</b>	Isilah nama-nama siswa pada kolom Nama Siswa di sebelah kiri
Adhi Yuniarto	
Agus Awaludin	Contoh Pengisian
Charles Gunawan	
Dominikus Randy	<b>Nama Siswa</b>
Emil Budianto	Amir
Fernan	Amin
Gladhi Guarddin	Budi
Muhammad Anis	dan seterusnya.
Nasrullah	
Raden Prabowo	
Riri Fitri Sari	
Rudi Airlangga	

**Gambar 13. Pengisian daftar Siswa pada Berkas Excel**

Simpan berkas tersebut untuk diunggah pada laman pengunggahan daftar siswa yang ditunjukkan pada Gambar 11. Klik tombol “browse” untuk memilih berkas lalu klik tombol “Simpan” untuk mengunggah berkas.

Pengisian daftar siswa baik satu per satu maupun dengan mengunggah berkas Excel akan menampilkan daftar siswa yang diisi pada kelas seperti yang ditunjukkan pada Gambar 14.



# SNMPTN 2011

Seleksi Nasional Masuk Perguruan Tinggi Negeri

[Rekomendasi Siswa](#) [Jadwal Kegiatan](#) [Data Sekolah](#) [Logout](#)

## Daftar Siswa untuk Kelas IPA 1

No.	Nama	Direkomendasikan	Hapus	Rekomendasikan
1.	Amin Syamsudin	tidak	<a href="#">Hapus</a>	<a href="#">Rekomendasikan</a>
2.	Amir Nurdin	tidak	<a href="#">Hapus</a>	<a href="#">Rekomendasikan</a>
3.	Bambang	tidak	<a href="#">Hapus</a>	<a href="#">Rekomendasikan</a>
4.	Budi	tidak	<a href="#">Hapus</a>	<a href="#">Rekomendasikan</a>
5.	Caroline Taba	tidak	<a href="#">Hapus</a>	<a href="#">Rekomendasikan</a>
6.	Catherine	tidak	<a href="#">Hapus</a>	<a href="#">Rekomendasikan</a>
7.	Dedi Drores	tidak	<a href="#">Hapus</a>	<a href="#">Rekomendasikan</a>
8.	Eko Prasetyo	tidak	<a href="#">Hapus</a>	<a href="#">Rekomendasikan</a>
9.	Erina	tidak	<a href="#">Hapus</a>	<a href="#">Rekomendasikan</a>
10.	Erina	tidak	<a href="#">Hapus</a>	<a href="#">Rekomendasikan</a>
11.	Farhan	tidak	<a href="#">Hapus</a>	<a href="#">Rekomendasikan</a>
12.	Farhan	tidak	<a href="#">Hapus</a>	<a href="#">Rekomendasikan</a>
13.	Fernando	tidak	<a href="#">Hapus</a>	<a href="#">Rekomendasikan</a>
14.	Gabriella	tidak	<a href="#">Hapus</a>	<a href="#">Rekomendasikan</a>
15.	Gregory	tidak	<a href="#">Hapus</a>	<a href="#">Rekomendasikan</a>
16.	Hari Senjoyo	tidak	<a href="#">Hapus</a>	<a href="#">Rekomendasikan</a>
17.	Herry	tidak	<a href="#">Hapus</a>	<a href="#">Rekomendasikan</a>
18.	Iwan Rokhim	tidak	<a href="#">Hapus</a>	<a href="#">Rekomendasikan</a>
19.	Jeremias	tidak	<a href="#">Hapus</a>	<a href="#">Rekomendasikan</a>
20.	Kiki Fatmala Sari	tidak	<a href="#">Hapus</a>	<a href="#">Rekomendasikan</a>
21.	Lala Lili	tidak	<a href="#">Hapus</a>	<a href="#">Rekomendasikan</a>
22.	Maria	tidak	<a href="#">Hapus</a>	<a href="#">Rekomendasikan</a>
23.	Merry	tidak	<a href="#">Hapus</a>	<a href="#">Rekomendasikan</a>
24.	Nania	tidak	<a href="#">Hapus</a>	<a href="#">Rekomendasikan</a>
25.	Oman Simane	tidak	<a href="#">Hapus</a>	<a href="#">Rekomendasikan</a>
26.	Patricia	tidak	<a href="#">Hapus</a>	<a href="#">Rekomendasikan</a>

[KETIK NAMA SISWA](#)[UPLOAD EXCEL](#)

File Excel yang diupload harus mengikuti format *template* berikut ini: [daftar\\_siswa.xls](#)  
Untuk mencegah duplikasi, maka nama siswa yang diunggah melalui file excel tidak akan disimpan jika nama tersebut sudah ada dalam daftar di atas.

**Upload**

Pilih File

[Browse...](#)[Simpan](#)Status kelas ini **belum final**.

Anda harus memfinalisasi data kelas sebelum dapat membuat rekomendasi untuk siswa yang akan mendaftar SNMPTN Jalur Undangan. Klik tombol **Final** di bawah ini untuk memfinalisasi data kelas ini.  
**Data kelas yang sudah difinalisasi tidak dapat diubah lagi.**

[Finalisasi Data Kelas](#)

Gambar 14. Daftar Siswa

Klik tombol "Finalisasi Data Kelas" untuk menyimpan.

Perhatian!

- Pastikan daftar siswa sudah benar dan lengkap!
- Daftar siswa tidak dapat berubah lagi jika tombol “Finalisasi Data Kelas” sudah di klik.

#### IV.4. Membuat Rekomendasi bagi Siswa

Untuk membuat rekomendasi bagi siswa yang ingin melamar SNMPTN Jalur Undangan, dapat dimulai dari laman daftar rekomendasi. Silakan klik *link* “Rekomendasi Siswa” seperti yang ditunjukkan pada Gambar 15.



Gambar 15. *Link* Rekomendasi Siswa

Tampilan laman daftar rekomendasi dapat dilihat pada Gambar 16.



# SNMPTN 2011

Seleksi Nasional Masuk Perguruan Tinggi Negeri

Rekomendasi Siswa Jadwal Kegiatan Data Sekolah Logout

## Rekomendasi SNMPTN 2011 Jalur Undangan

### Tahapan Pendaftaran Jalur Undangan (hide)

- Masukkan data semua siswa yang ada dalam tiap kelas: klik pada link **Isi Daftar Siswa**
- Finalisasi daftar siswa: klik tombol **Finalisasi Daftar Siswa** di halaman pengisian daftar siswa
- Klik link **Buat Rekomendasi** untuk mulai merekomendasikan siswa
  - Kepala Sekolah mengisi formulir rekomendasi siswa
  - Kepala Sekolah memasukkan daftar nilai siswa
- Finalisasi daftar rekomendasi: klik tombol **Finalisasi Daftar Rekomendasi** di halaman daftar rekomendasi
- Setelah daftar rekomendasi difinalisasi, Kepala Sekolah memberikan daftar nomor pendaftaran dan *password* kepada siswa pelamar. Nomor pendaftaran dan *password* dapat dilihat dan diunduh pada link **Daftar Rekomendasi**
- Siswa membayar biaya pendaftaran dan login menggunakan nomor pendaftaran dan *password* yang telah diberikan
- Siswa melengkapi formulir pendaftaran untuk siswa dan mengunduh Kartu Tanda Peserta SNMPTN Jalur Undangan

No.	Nama Kelas	Jurusan	Jenis	Jumlah Total Siswa di Kelas	Rekomendasi Maks. (25% Terbaik)	Direkomendasikan	Pilihan
1.	Bahasa	Bahasa	Umum	Belum Dimasukkan <a href="#">Isi Daftar Siswa</a>	-	Belum ada	<ul style="list-style-type: none"> <li>Buat Rekomendasi</li> <li>Masukkan data siswa</li> </ul>
2.	IPA 1	IPA	Umum	26	6	Belum ada	<ul style="list-style-type: none"> <li>Buat rekomendasi &gt;&gt;</li> <li>Lihat daftar siswa</li> </ul>
3.	IPA 2	IPA	Umum	Belum Dimasukkan <a href="#">Isi Daftar Siswa</a>	-	Belum ada	<ul style="list-style-type: none"> <li>Buat Rekomendasi</li> <li>Masukkan data siswa</li> </ul>
4.	IPA 3	IPA	Umum	Belum Dimasukkan <a href="#">Isi Daftar Siswa</a>	-	Belum ada	<ul style="list-style-type: none"> <li>Buat Rekomendasi</li> <li>Masukkan data siswa</li> </ul>
5.	IPA 4I	IPA	SBI	Belum Dimasukkan <a href="#">Isi Daftar Siswa</a>	-	Belum ada	<ul style="list-style-type: none"> <li>Buat Rekomendasi</li> <li>Masukkan data siswa</li> </ul>
6.	IPA 5A	IPA	Akselerasi	Belum Dimasukkan <a href="#">Isi Daftar Siswa</a>	-	Belum ada	<ul style="list-style-type: none"> <li>Buat Rekomendasi</li> <li>Masukkan data siswa</li> </ul>
7.	IPS 1	IPS	Umum	Belum Dimasukkan <a href="#">Isi Daftar Siswa</a>	-	Belum ada	<ul style="list-style-type: none"> <li>Buat Rekomendasi</li> <li>Masukkan data siswa</li> </ul>
8.	IPS 2	IPS	Umum	Belum Dimasukkan <a href="#">Isi Daftar Siswa</a>	-	Belum ada	<ul style="list-style-type: none"> <li>Buat Rekomendasi</li> <li>Masukkan data siswa</li> </ul>
9.	IPS 3I	IPS	SBI	Belum Dimasukkan <a href="#">Isi Daftar Siswa</a>	-	Belum ada	<ul style="list-style-type: none"> <li>Buat Rekomendasi</li> <li>Masukkan data siswa</li> </ul>
10.	IPS 4A	IPS	Akselerasi	Belum Dimasukkan <a href="#">Isi Daftar Siswa</a>	-	Belum ada	<ul style="list-style-type: none"> <li>Buat Rekomendasi</li> <li>Masukkan data siswa</li> </ul>

Gambar 16. Laman Daftar Rekomendasi


### Keterangan:

- Ditandai lingkaran berwarna merah
  - Jumlah siswa masing-masing kelas
  - Link melihat daftar siswa
- Ditandai lingkaran berwarna hijau
  - Jumlah maksimal yang bisa direkomendasikan untuk masing-masing kelas
- Ditandai lingkaran berwarna kuning
  - Link untuk membuat rekomendasi

Untuk membuat rekomendasi dapat mengklik link "Buat rekomendasi >>" yang ditandai dengan lingkaran berwarna kuning pada Gambar 16. Link "Buat rekomendasi >>" tersebut akan menuju laman formulir rekomendasi siswa. Formulir rekomendasi siswa yang sudah terisi dapat dilihat pada Gambar 17.



SNMPTN Jalur Undangan
| Sekolah: **SMAN 70 JAKARTA**
| Logout
Fri, 21 Jan 2011 22:43:49 +0700



**SNMPTN 2011**  
Seleksi Nasional Masuk Perguruan Tinggi Negeri

Rekomendasi Siswa
Jadwal Kegiatan
Data Sekolah
Logout

### Formulir Rekomendasi Siswa

**Data Siswa**

\* Siswa yang Direkomendasikan
Hari Senjoyo

\* Jenis Kelamin
Laki-laki

\* Nomor Induk Siswa Sekolah
20138

\* Nomor Induk Siswa Nasional (NISN)
8917487823  
NISN terdiri dari 10 angka

\* Tempat/Tanggal Lahir Siswa

Tanggal
08
Jun
1995

Provinsi
DKI Jakarta

Kota/Kab.
Kodya Jakarta Timur
Lain-lain

**Biaya Pendidikan di Sekolah**

\* SPP sekolah/bulan yang ditagihkan (Rp)
100000

\* SPP sekolah/bulan yang dibayarkan (Rp)
100000

\* UP sekolah yang ditagihkan (Rp)
2000000

\* UP sekolah yang dibayarkan (Rp)
2000000

\* Penghasilan Total per Bulan Orang Tua/Wali (Rp)
1.500.000 < Penghasilan ≤ 2.000.000  
Penghasilan kotor (sebelum dikurangi pajak penghasilan) orang tua/wali per bulan dalam Rupiah

\* Jumlah Anak Tanggungan
2  
Jumlah anak dalam keluarga siswa (termasuk siswa pelamar)

Rekomendasi Bidik Misi
☒ Siswa ini memenuhi persyaratan Bidik Misi dan diajukan untuk mendapatkan beasiswa Bidik Misi

Selanjutnya

\* Field harus diisi.

© Panitia SNMPTN 2011


**Gambar 17. Formulir Rekomendasi Siswa**

Tandai checklist pada rekomendasi Bidik Misi yang dilingkari berwarna merah pada Gambar 17 untuk mengajukan beasiswa Bidik misi bagi siswa.

Setelah mengisi formulir rekomendasi siswa, klik tombol “Selanjutnya” untuk proses selanjutnya yaitu pengisian daftar nilai siswa. Tampilan laman pengisian daftar nilai siswa dapat dilihat pada Gambar 18.

SNMPTN Jalur Undangan | Sekolah: SMAN 70 JAKARTA | Logout

Fri, 21 Jan 2011 22:55:55 +0700



SNMPTN 2011

Seleksi Nasional Masuk Perguruan Tinggi Negeri

Rekomendasi Siswa

Jadwal Kegiatan

Data Sekolah

Logout

Daftar Pendaftaran » Daftar Nilai

Daftar Nilai untuk Hari Senjoyo (4110000062)

- Klik link **Isi Nilai** untuk mulai memasukkan nilai.
- Nilai yang harus dimasukkan adalah semua mata pelajaran yang diujikan dalam Ujian Nasional. Selain itu, Anda dapat memasukkan sampai dengan sepuluh mata pelajaran lainnya.
- Semua nilai dimasukkan dalam skala (0-100) dengan maksimal 1 angka di belakang koma.
- Gunakan tanda , (koma) sebagai pembatas desimal (contoh: 99,9).


Kelas	Semester	Mata Pelajaran yang Telah Diisi	Isi Nilai
10	1		<a href="#">Isi Nilai</a>
10	2		<a href="#">Isi Nilai</a>
11	1		<a href="#">Isi Nilai</a>
11	2		<a href="#">Isi Nilai</a>
12	1		<a href="#">Isi Nilai</a>

© Panitia SNMPTN 2011

Gambar 18. Isi Nilai Siswa

Klik *link* “Isi Nilai” untuk mengisi nilai siswa. Tampilan pengisian nilai dapat dilihat pada Gambar 19.

SNMPTN Jalur Undangan | Sekolah: **SMAN 70 JAKARTA** | [Logout](#)
Fri, 21 Jan 2011 22:58:34 +0700



**SNMPTN 2011**  
Seleksi Nasional Masuk Perguruan Tinggi Negeri

[Rekomendasi Siswa](#)
[Jadwal Kegiatan](#)
[Data Sekolah](#)
[Logout](#)

[Daftar Pendaftaran](#) > [Daftar Nilai](#)

### Daftar Nilai untuk Hari Senjoyo (4110000062)

- Klik link **Isi Nilai** untuk mulai memasukkan nilai.
- Nilai yang harus dimasukkan adalah semua mata pelajaran yang diujikan dalam Ujian Nasional. Selain itu, Anda dapat memasukkan sampai dengan sepuluh mata pelajaran lainnya.
- Semua nilai dimasukkan dalam skala (0-100) dengan maksimal 1 angka di belakang koma.
- Gunakan tanda , (koma) sebagai pembatas desimal (contoh: 99,9).

Kelas	Semester	Mata Pelajaran yang Telah Diisi	Isi Nilai
10	1	6	<a href="#">Isi Nilai</a>
10	2	6	<a href="#">Isi Nilai</a>
11	1	6	<a href="#">Isi Nilai</a>
11	2	6	<a href="#">Isi Nilai</a>
12	1	6	<a href="#">Isi Nilai</a>

No.	Mata Pelajaran	Nilai	KKM <sup>1)</sup>
1.	* Bahasa Indonesia	87	60
2.	* Bahasa Inggris	88	60
3.	* Matematika	99,9	60
4.	* Fisika	93,3	60
5.	* Kimia	89	60
6.	* Biologi	77,9	60
7.			
8.			
9.			
10.			
11.			
12.			
13.			
14.			
15.			
16.			

Simpan

\* Harus diisi

**Catatan:**

- <sup>1)</sup> Kriteria Kelulusan Minimum

© Panitia SNMPTN 2011

**Gambar 19. Pengisian Daftar Nilai Siswa**

Klik tombol simpan untuk menyimpan nilai siswa. Lengkapi nilai siswa untuk setiap semester.

Setelah nilai siswa untuk setiap semester sudah selesai diisi, rekomendasi untuk seorang siswa selesai dilakukan. Untuk kembali ke laman daftar rekomendasi, silakan klik *link* “Rekomendasi Siswa” yang ditandai dengan lingkaran berwarna merah pada Gambar 15.

#### IV.5. Melihat Daftar Rekomendasi

Laman untuk melihat daftar rekomendasi dapat dituju dengan mengklik *link* “Rekomendasi Siswa” yang ditandai dengan lingkaran berwarna merah pada Gambar 15. Lalu untuk

melihat daftar siswa yang direkomendasikan, klik link “Lihat daftar rekomendasi” yang ditunjukkan pada Gambar 20.

SNMPTN Jalur Undangan
Sekolah: SMAN 70 JAKARTA
Logout
Fri, 21 Jan 2011 23:00:46 +0700



**SNMPTN 2011**  
Seleksi Nasional Masuk Perguruan Tinggi Negeri

Rekomendasi Siswa
Jadwal Kegiatan
Data Sekolah
Logout

### Rekomendasi SNMPTN 2011 Jalur Undangan

Tahapan Pendaftaran Jalur Undangan *(hide)*

- Masukkan data semua siswa yang ada dalam tiap kelas: klik pada link **Isi Daftar Siswa**
- Finalisasi daftar siswa: klik tombol **Finalisasi Daftar Siswa** di halaman pengisian daftar siswa
- Klik link **Buat Rekomendasi** untuk mulai merekomendasikan siswa
  - Kepala Sekolah mengisi formulir rekomendasi siswa
  - Kepala Sekolah memasukkan daftar nilai siswa
- Finalisasi daftar rekomendasi: klik tombol **Finalisasi Daftar Rekomendasi** di halaman daftar rekomendasi
- Setelah daftar rekomendasi difinalisasi, Kepala Sekolah memberikan daftar nomor pendaftaran dan *password* kepada siswa pelamar.  
Nomor pendaftaran dan *password* dapat dilihat dan diunduh pada link **Daftar Rekomendasi**
- Siswa membayar biaya pendaftaran dan login menggunakan nomor pendaftaran dan *password* yang telah diberikan
- Siswa melengkapi formulir pendaftaran untuk siswa dan mengunduh Kartu Tanda Peserta SNMPTN Jalur Undangan


No.	Nama Kelas	Jurusan	Jenis	Jumlah Total Siswa di Kelas	Rekomendasi Maks. (25% Terbaik)	Direkomendasikan	Pilihan
1.	Bahasa	Bahasa	Umum	Belum Dimasukkan <a href="#">Isi Daftar Siswa</a>	-	Belum ada	<ul style="list-style-type: none"> <li>Buat Rekomendasi</li> <li>Masukkan data siswa</li> </ul>
2.	IPA 1	IPA	Umum	26	6	1	<ul style="list-style-type: none"> <li>Lihat daftar rekomendasi</li> <li>Buat rekomendasi »</li> <li>Lihat daftar siswa</li> </ul>
3.	IPA 2	IPA	Umum	Belum Dimasukkan <a href="#">Isi Daftar Siswa</a>	-	Belum ada	<ul style="list-style-type: none"> <li>Buat Rekomendasi</li> <li>Masukkan data siswa</li> </ul>
4.	IPA 3	IPA	Umum	Belum Dimasukkan <a href="#">Isi Daftar Siswa</a>	-	Belum ada	<ul style="list-style-type: none"> <li>Buat Rekomendasi</li> <li>Masukkan data siswa</li> </ul>
5.	IPA 4I	IPA	SBI	Belum Dimasukkan <a href="#">Isi Daftar Siswa</a>	-	Belum ada	<ul style="list-style-type: none"> <li>Buat Rekomendasi</li> <li>Masukkan data siswa</li> </ul>
6.	IPA 5A	IPA	Akselerasi	Belum Dimasukkan <a href="#">Isi Daftar Siswa</a>	-	Belum ada	<ul style="list-style-type: none"> <li>Buat Rekomendasi</li> <li>Masukkan data siswa</li> </ul>
7.	IPS 1	IPS	Umum	Belum Dimasukkan <a href="#">Isi Daftar Siswa</a>	-	Belum ada	<ul style="list-style-type: none"> <li>Buat Rekomendasi</li> <li>Masukkan data siswa</li> </ul>
8.	IPS 2	IPS	Umum	Belum Dimasukkan <a href="#">Isi Daftar Siswa</a>	-	Belum ada	<ul style="list-style-type: none"> <li>Buat Rekomendasi</li> <li>Masukkan data siswa</li> </ul>
9.	IPS 3I	IPS	SBI	Belum Dimasukkan <a href="#">Isi Daftar Siswa</a>	-	Belum ada	<ul style="list-style-type: none"> <li>Buat Rekomendasi</li> <li>Masukkan data siswa</li> </ul>
10.	IPS 4A	IPS	Akselerasi	Belum Dimasukkan <a href="#">Isi Daftar Siswa</a>	-	Belum ada	<ul style="list-style-type: none"> <li>Buat Rekomendasi</li> <li>Masukkan data siswa</li> </ul>

© Panitia SNMPTN 2011

Gambar 20. Daftar Rekomendasi

Laman melihat daftar siswa yang direkomendasikan dapat dilihat pada Gambar 21.

SNMPTN Jalur Undangan | Sekolah: **SMAN 70 JAKARTA** | [Logout](#)
Fri, 21 Jan 2011 23:02:59 +0700



**SNMPTN 2011**  
Seleksi Nasional Masuk Perguruan Tinggi Negeri

[Rekomendasi Siswa](#)
[Jadwal Kegiatan](#)
[Data Sekolah](#)
[Logout](#)

### Daftar Pendaftaran untuk Kelas IPA 1 (Jurusan IPA; Jenis Kelas Umum)

No.	Nama Siswa	Nilai	Pilihan (dipilih oleh siswa)	Kelengkapan Pendaftaran (dilengkapi oleh siswa)	Operasi
1.	Hari Senjoyo	<b>Lengkap</b> <a href="#">Lihat nilai</a>	Belum dipilih	<ul style="list-style-type: none"> <li><input type="checkbox"/> Pembayaran biaya pendaftaran</li> <li><input type="checkbox"/> Formulir pendaftaran</li> <li><input type="checkbox"/> Mengisi daftar prestasi (jika ada)</li> <li><input type="checkbox"/> Pilihan universitas/program studi</li> <li><input type="checkbox"/> Unggah foto siswa</li> </ul>	<ul style="list-style-type: none"> <li><a href="#">Lihat rekomendasi</a></li> <li><a href="#">Ubah rekomendasi</a></li> <li><a href="#">Batalkan rekomendasi</a></li> </ul>

Setelah Anda selesai melakukan tahap-tahap berikut:

- melengkapi formulir rekomendasi untuk siswa,
- mengisi nilai rapor siswa,
- mengajukan siswa untuk beasiswa Bidik Misi bagi siswa-siswa yang memenuhi persyaratan Bidik Misi

Anda dapat mengklik tombol **Finalisasi Rekomendasi** di bawah ini. Setelah rekomendasi siswa difinalisasi, Anda akan mendapatkan daftar nomor pendaftaran dan *password* siswa yang dapat dipakai untuk membayar biaya pendaftaran dan *login* (setelah membayar biaya pendaftaran) oleh siswa.

Setelah difinalisasi, maka Anda tidak dapat menambah, mengubah, atau menghapus rekomendasi yang sudah dimasukkan.

Finalisasi Rekomendasi Siswa

[Tambah Rekomendasi](#)


© Panitia SNMPTN 2011

Gambar 21. Daftar Siswa yang Direkomendasikan

#### IV.6. Finalisasi Rekomendasi Siswa untuk Mendapatkan Nomor Pendaftaran

Finalisasi rekomendasi siswa dapat dilakukan dengan mengklik tombol “Finalisasi Rekomendasi Siswa” yang dapat dilihat pada Gambar 21. Setelah finalisasi, nomor pendaftaran dan *password* siswa dapat dilihat. Tampilan laman daftar siswa yang direkomendasikan setelah finalisasi dapat dilihat pada Gambar 22.

SNMPTN Jalur Undangan | Sekolah: SMAN 70 JAKARTA | Logout
Fri, 21 Jan 2011 23:05:00 +0700



# SNMPTN 2011

Seleksi Nasional Masuk Perguruan Tinggi Negeri

[Rekomendasi Siswa](#)
[Jadwal Kegiatan](#)
[Data Sekolah](#)
[Logout](#)

### Daftar Pendaftaran untuk Kelas IPA 1 (Jurusan IPA; Jenis Kelas Umum)

No.	No. Pendaftaran	Password	Nama Siswa	Nilai	Pilihan (dipilih oleh siswa)	Kelengkapan Pendaftaran (dilengkapi oleh siswa)	Operasi
1.	4110000062	5646984	Hari Senjoyo	Lengkap <a href="#">Lihat nilai</a>	Belum dipilih	<ul style="list-style-type: none"> <li><input type="checkbox"/> Pembayaran biaya pendaftaran</li> <li><input type="checkbox"/> Formulir pendaftaran</li> <li><input type="checkbox"/> Mengisi daftar prestasi (jika ada)</li> <li><input type="checkbox"/> Pilihan universitas/program studi</li> <li><input type="checkbox"/> Unggah foto siswa</li> </ul>	<ul style="list-style-type: none"> <li><a href="#">Lihat rekomendasi</a></li> </ul>

[Unduh Daftar Rekomendasi \(PDF\)](#)  
 Daftar rekomendasi telah **FINAL** dan tidak dapat diubah lagi.  
[Tambah Rekomendasi](#)

© Panitia SNMPTN 2011

**Gambar 22. Daftar Rekomendasi Siswa Setelah Finalisasi**

Nomor pendaftaran dan *password* masing-masing siswa ditandai lingkaran berwarna merah pada Gambar 22.

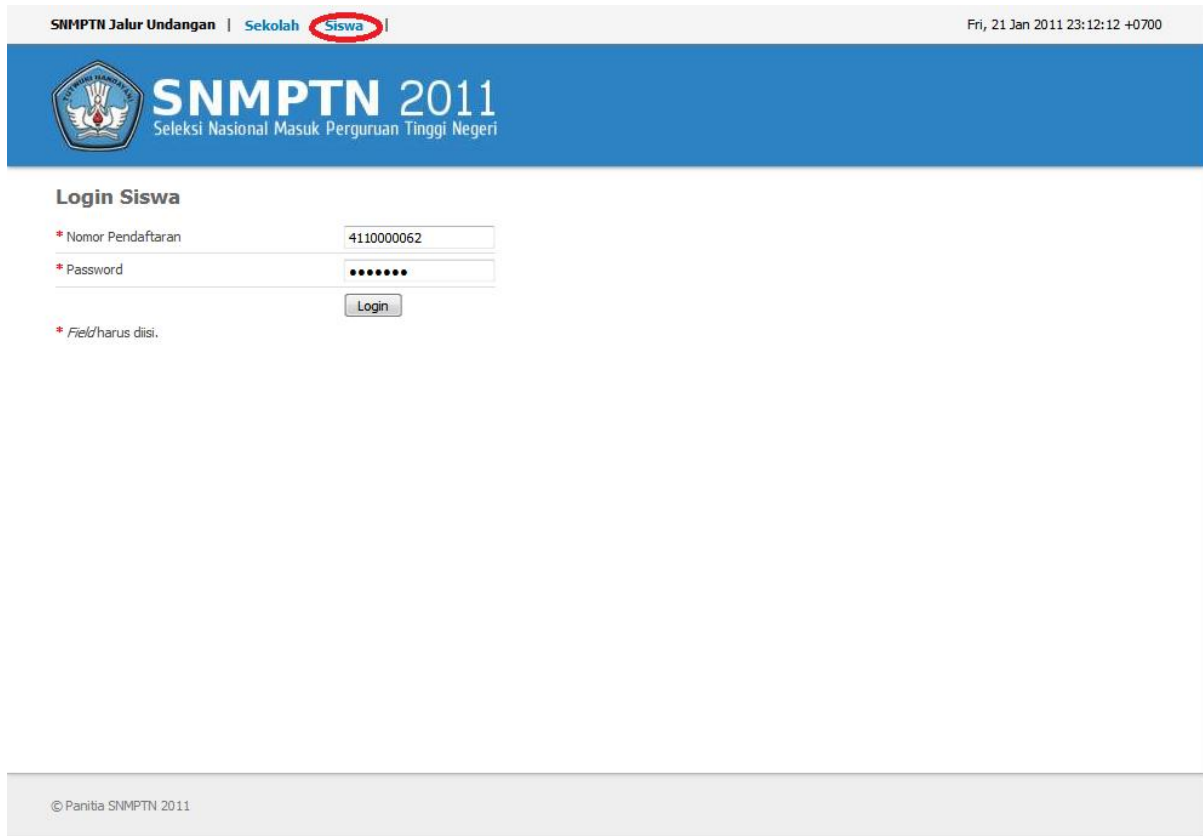
**Perhatian:**

- Pastikan rekomendasi siswa yang diisi sudah benar sebelum melakukan finalisasi!
- Setelah finalisasi, rekomendasi siswa tidak dapat ditambah maupun dihapus.

## V. SISWA

### V.1. Login Siswa

Laman login siswa dapat dituju dengan mengklik *link* Siswa yang ditunjukkan lingkaran warna merah pada Gambar 23.



SNMPTN Jalur Undangan | Sekolah **Siswa** | Fri, 21 Jan 2011 23:12:12 +0700

**SNMPTN 2011**  
Seleksi Nasional Masuk Perguruan Tinggi Negeri

**Login Siswa**

\* Nomor Pendaftaran

\* Password

\* Field harus diisi.

© Panitia SNMPTN 2011

Gambar 23. Login Siswa


Login dengan mengisi nomor pendaftaran dan *password* yang diberikan oleh Kepala Sekolah lalu klik tombol "Login".

### V.2. Pendaftaran Siswa

Tampilan laman muka untuk siswa pelamar setelah login dapat dilihat pada Gambar 24.

SNMPTN Jalur Undangan | Siswa: Fernan (4110000050) - SMAN 81 JAKARTA | Logout

Thu, 20 Jan 2011 23:16:11 +0700



# SNMPTN 2011

Seleksi Nasional Masuk Perguruan Tinggi Negeri

Halaman Awal Pendaftaran Prestasi Siswa Jadwal Kegiatan Logout

### Pendaftaran SNMPTN Jalur Undangan

Tahap 1 [Mengisi Formulir Pendaftaran](#)

Belum Lengkap

Nomor Pendaftaran  
4110000050

Nama Siswa  
Fernan

Tahap 2 [Memilih Universitas dan Program Studi](#)

Belum Lengkap

Tahap 3 [Memasukkan Data Prestasi \(Jika Ada\)](#)

Tahap 4 [Mengunggah Foto](#)

Belum Lengkap

Foto

Tahap 5 [Mencetak Kartu Peserta SNMPTN Jalur Undangan](#)

Belum Lengkap

[Kartu Peserta SNMPTN](#)

© Panitia SNMPTN 2011

Gambar 24. Tampilan Laman Muka Siswa Pelamar

Pertama kali, siswa pelamar mengisi formulir pendaftaran dengan mengklik *link* Mengisi Formulir Pendaftaran yang ditandai dengan lingkaran berwarna merah pada Gambar 24. Formulir pendaftaran dapat dilihat pada Gambar 25.



SNMPTN Jalur Undangan
| Siswa: Fernan (4110000050) - SMAN 81 JAKARTA
| Logout
Thu, 20 Jan 2011 23:25:59 +0700



# SNMPTN 2011

Seleksi Nasional Masuk Perguruan Tinggi Negeri

Halaman Awal
Pendaftaran
Prestasi Siswa
Jadwal Kegiatan
Logout

## Formulir Pendaftaran 4110000050 - Fernan

**Data siswa**

Nama Siswa	Fernan		
Nomor Induk Siswa	2205		
Nomor Induk Siswa Nasional	2143658709		
Tempat/Tanggal Lahir	Kodya Jakarta Timur, DKI Jakarta / 47 Februari 1995		
Alamat siswa	Jalan	<input type="text"/>	No. <input type="text"/> R.T. <input type="text"/> R.W. <input type="text"/>
	Kecamatan	<input type="text"/>	Kelurahan <input type="text"/>
	Propinsi	--- Pilih ---	
	Kota/Kab.	--- Pilih propinsi terlebih dulu ---	
	Kode Pos	<input type="text"/>	Lain-lain <input type="text"/>
Jalan, No., R.T., R.W. jika tidak ada dapat diisi dengan -			
* Agama/Kepercayaan	Islam		

**Data Orang Tua/Wali**

* Pendidikan ayah	SD
* Pendidikan ibu	SD
* Pekerjaan ayah	ABRI
* Pekerjaan ibu	ABRI
* Jumlah adik	0
Penghasilan kotor (sebelum dikurangi pajak penghasilan)	
* Jumlah kakak	0
Penghasilan kotor (sebelum dikurangi pajak penghasilan)	

**Konfirmasi Siswa Atas Data yang Diberikan**

\* ☐ Saya menjamin kebenaran informasi di atas. Jika di kemudian hari ternyata data yang saya isikan tidak benar maka saya bersedia menerima sanksinya.

Simpan


\* Field harus diisi.

© Panitia SNMPTN 2011

**Gambar 25. Formulir Pendaftaran**

Isi formulir pendaftaran (formulir pendaftaran yang sudah terisi dapat dilihat pada Gambar 26) lalu klik tombol “Simpan” untuk menyimpan.

SNMPTN Jalur Undangan
| Siswa: Fernan (4110000050) - SMAN 81 JAKARTA
| Logout
Thu, 20 Jan 2011 23:23:29 +0700



# SNMPTN 2011

Seleksi Nasional Masuk Perguruan Tinggi Negeri

Halaman Awal
Pendaftaran
Prestasi Siswa
Jadwal Kegiatan
Logout

## Formulir Pendaftaran 4110000050 - Fernan

**Data siswa**

Nama Siswa	Fernan				
Nomor Induk Siswa	2205				
Nomor Induk Siswa Nasional	2143658709				
Tempat/Tanggal Lahir	Kodya Jakarta Timur, DKI Jakarta / 47 Februari 1995				
Alamat siswa	Jalan	Gajah IV	No.	475	R.T. 10 R.W. 13
	Kecamatan	Duren Sawit	Kelurahan	Pondok Bambu	
	Propinsi	DKI Jakarta	Kota/Kab.	Kodya Jakarta Timur	
	Kode Pos	13430			
	Jalan, No., R.T., R.W. jika tidak ada dapat diisi dengan -				
* Agama/Kepercayaan	Katolik				

**Data Orang Tua/Wali**

* Pendidikan ayah	SMA
* Pendidikan ibu	SMP
* Pekerjaan ayah	Pegawai swasta bukan guru/dosen
* Pekerjaan ibu	Lain-lain
* Jumlah adik	1
	Penghasilan kotor (sebelum dikurangi pajak penghasilan)
* Jumlah kakak	1
	Penghasilan kotor (sebelum dikurangi pajak penghasilan)

**Konfirmasi Siswa Atas Data yang Diberikan**

\* ☒ Saya menjamin kebenaran informasi di atas. Jika di kemudian hari ternyata data yang saya isikan tidak benar maka saya bersedia menerima sanksinya.

Simpan

\* Field harus diisi.

© Panitia SNMPTN 2011

**Gambar 26. Contoh Isian Formulir Pendaftaran**

Setelah menyimpan formulir pendaftaran dengan mengklik tombol “Simpan” , maka akan tampil data siswa seperti pada Gambar 27.

SNMPTN Jalur Undangan | Siswa: Fernan (4110000050) - SMAN 81 JAKARTA | Logout Thu, 20 Jan 2011 23:28:46 +0700

**SNMPTN 2011**  
Seleksi Nasional Masuk Perguruan Tinggi Negeri

Halaman Awal Pendaftaran Prestasi Siswa Jadwal Kegiatan Logout

**Pendaftaran 4110000050 - Fernan**

**Data siswa**

Nama Siswa	Fernan
Nomor Induk Siswa	2205
Nomor Induk Siswa Nasional	2143658709
Tempat/Tanggal Lahir	Kodya Jakarta Timur, DKI Jakarta / 47 Februari 1995
Alamat siswa	(Jalan) Gajah IV (No.) 475 (R.T.) 10 (R.W.) 13 (Kelurahan) Pondok Bambu (Kecamatan) Duren Sawit Kodya Jakarta Timur, DKI Jakarta
Agama/Kepercayaan	Katolik

**Data Orang Tua/Wali**

Pendidikan ayah	SMA
Pendidikan ibu	SMP
Pekerjaan ayah	Pegawai swasta bukan guru/dosen
Pekerjaan ibu	Lain-lain
Jumlah adik	1
Jumlah kakak	1

[Ubah Pendaftaran](#)

© Panitia SNMPTN 2011

Gambar 27. Data Siswa

Setelah selesai mengisi pendaftaran, kembali ke laman muka dengan mengklik *link* “Halaman Awal” yang ditunjukkan lingkaran berwarna merah dalam Gambar 28.



Gambar 28. Link Menuju Laman Muka

### V.3. Pemilihan PTN dan Program Studi


Setelah selesai mengisi formulir pendaftaran, laman muka akan terlihat seperti Gambar 29. Lanjutkan tahap berikutnya memilih PTN dan program studi dengan mengklik *link* yang ditandai dengan lingkaran berwarna merah yang ditunjukkan pada Gambar 29.

SNMPTN Jalur Undangan

Siswa: Fernan (4110000050) - SMAN 81 JAKARTA

Logout

Thu, 20 Jan 2011 23:41:11 +0700



# SNMPTN 2011

Seleksi Nasional Masuk Perguruan Tinggi Negeri

Halaman AwalPendaftaranPrestasi SiswaJadwal KegiatanLogout

### Pendaftaran SNMPTN Jalur Undangan

Tahap 1

Mengisi Formulir Pendaftaran

✓

Lengkap

Nomor Pendaftaran  
4110000050

Nama Siswa  
Fernan

Tahap 2

Memilih Universitas dan Program Studi

✗

Belum Lengkap

Tahap 3

Memasukkan Data Prestasi (Jika Ada)

Tahap 4

Mengunggah Foto

✗

Belum Lengkap

Foto

Tahap 5

Mencetak Kartu Peserta SNMPTN Jalur Undangan

✗

Belum Lengkap

Kartu Peserta SNMPTN

© Panitia SNMPTN 2011

Gambar 29. Tampilan Laman Muka Siswa Pelamar


Tampilan laman pemilihan PTN dan program studi dapat dilihat pada Gambar 30.

SNMPTN Jalur Undangan

Siswa: Fernan (4110000050) - SMAN 81 JAKARTA

Logout

Thu, 20 Jan 2011 23:49:59 +0700



**SNMPTN 2011**  
Seleksi Nasional Masuk Perguruan Tinggi Negeri

Halaman AwalPendaftaranPrestasi SiswaJadwal KegiatanLogout

**Fernan / 4110000050 - Pilihan Universitas/Program Studi**


Universitas 1	Belum dipilih	<a href="#">Pilih pilihan 1 &gt;&gt;</a>
Universitas 2	Belum dipilih	<a href="#">Pilih pilihan 2 &gt;&gt;</a>

© Panitia SNMPTN 2011

**Gambar 30. Pilih PTN dan Program Studi**

Klik *link* “Pilih pilihan 1 >>” yang ditunjukkan oleh lingkaran berwarna merah pada Gambar 30. Pilihan PTN akan muncul pada bagian bawah laman seperti terlihat pada Gambar 31.

SNMPTN Jalur Undangan
| Siswa: Fernan (4110000050) - SMAN 81 JAKARTA
| Logout
Thu, 20 Jan 2011 23:52:12 +0700



# SNMPTN 2011

Seleksi Nasional Masuk Perguruan Tinggi Negeri

Halaman Awal
Pendaftaran
Prestasi Siswa
Jadwal Kegiatan
Logout

## Fernan / 4110000050 - Pilihan Universitas/Program Studi

Universitas 1

Belum dipilih

Pilih pilihan 1 »

Universitas 2

Belum dipilih

Pilih pilihan 2 »

### Pilihan 1

Klik pada nama Universitas untuk menampilkan pilihan program studi untuk universitas tersebut.

#### Pilih Universitas


Universitas	Jumlah Pilihan
Wilayah I	
Institut Pertanian Bogor	3
Universitas Indonesia	3
Wilayah II	
Universitas Gadjah Mada	3
Wilayah III	
Institut Teknologi Sepuluh Nopember	3

© Panitia SNMPTN 2011

**Gambar 31. Pilih PTN Pilihan 1**

Klik salah satu *link* “Nama PTN” yang ditandai lingkaran berwarna merah pada Gambar 31 untuk memilih program studi. Selanjutnya pilih dan tandai maksimal 3 program studi dalam PTN pilihan 1. Laman pilih program studi pada PTN pilihan 1 dapat dilihat pada Gambar 30.

SNMPTN Jalur Undangan
| Siswa: Fernan (4110000050) - SMAN 81 JAKARTA
| Logout
Thu, 20 Jan 2011 23:57:02 +0700



# SNMPTN 2011

Seleksi Nasional Masuk Perguruan Tinggi Negeri

[Halaman Awal](#)
[Pendaftaran](#)
[Prestasi Siswa](#)
[Jadwal Kegiatan](#)
[Logout](#)

## Fernan / 4110000050 - Pilihan Universitas/Program Studi

Universitas 1
Belum dipilih
[Pilih pilihan 1 »](#)

Universitas 2
Belum dipilih
[Pilih pilihan 2 »](#)

### Pilihan 1

Klik pada nama Universitas untuk menampilkan pilihan program studi untuk universitas tersebut.

#### Pilih Universitas

Universitas	Jumlah Pilihan
<b>Wilayah I</b>	
<a href="#">Institut Pertanian Bogor</a>	3
<a href="#">Universitas Indonesia</a>	3
<b>Wilayah II</b>	
<a href="#">Universitas Gadjah Mada</a>	3
<b>Wilayah III</b>	
<a href="#">Institut Teknologi Sepuluh Nopember</a>	3

#### Pilih Program Studi

No.	Program Studi	Daya Tampung	Pilihan 1	Pilihan 2	Pilihan 3
<i>Kosong</i>					
1.	Psikologi		<input type="radio"/>	<input type="radio"/>	<input type="radio"/>
2.	Matematika	5	<input checked="" type="radio"/>	<input type="radio"/>	<input type="radio"/>
3.	Ekonomi		<input type="radio"/>	<input type="radio"/>	<input checked="" type="radio"/>

Simpan

**Gambar 32. Pilih Program Studi PTN Pilihan 1**

Pilih program studi berdasarkan urutan dari yang paling diminati lalu klik tombol “Simpan”. Untuk memilih PTN pilihan 2 dan program studinya, klik *link* Pilih pilihan 2. Proses memilih pilihan 2 sama dengan proses memilih PTN pilihan 1.

Setelah selesai memilih PTN dan program studi, kembali ke laman muka dengan mengklik *link* “Halaman Awal” yang ditunjukkan oleh lingkaran berwarna merah pada Gambar 28.

#### V.4. Pengunggahan Foto

Setelah selesai memilih PTN dan program studi, laman muka akan terlihat seperti Gambar 33. Lanjutkan tahap berikutnya mengunggah foto dengan mengklik *link* “Mengunggah Foto” pada *link* ditandai dengan lingkaran berwarna merah pada Gambar 33.

SNMPTN Jalur Undangan | Siswa: Fernan (4110000050) - SMAN 81 JAKARTA | Logout

Fri, 21 Jan 2011 00:03:34 +0700



# SNMPTN 2011

Seleksi Nasional Masuk Perguruan Tinggi Negeri

[Halaman Awal](#) | [Pendaftaran](#) | [Prestasi Siswa](#) | [Jadwal Kegiatan](#) | [Logout](#)

### Pendaftaran SNMPTN Jalur Undangan

Tahap 1

[Mengisi Formulir Pendaftaran](#)



Lengkap

Nomor Pendaftaran


4110000050

Nama Siswa

Fernan

Tahap 2

[Memilih Universitas dan Program Studi](#)



Lengkap

1. Universitas Indonesia

1. Matematika

2. Psikologi

3. Ekonomi

2. Institut Pertanian Bogor

1. Agribisnis

2. Agronomi dan Hortikultura

Tahap 3

[Memasukkan Data Prestasi \(Jika Ada\)](#)

Tahap 4

[Mengunggah Foto](#)



Belum Lengkap

Foto

Tahap 5

[Mencetak Kartu Peserta SNMPTN Jalur Undangan](#)



Belum Lengkap

[Kartu Peserta SNMPTN](#)

© Panitia SNMPTN 2011


Gambar 33. Tampilan Laman Muka Siswa Pelamar

Laman mengunggah foto dapat dilihat pada Gambar 33.



SNMPTN Jalur Undangan | Siswa: Fernan (4110000050) - SMAN 81 JAKARTA | [Logout](#)

Fri, 21 Jan 2011 00:04:57 +0700



# SNMPTN 2011

Seleksi Nasional Masuk Perguruan Tinggi Negeri

[Halaman Awal](#) | [Pendaftaran](#) | [Prestasi Siswa](#) | [Jadwal Kegiatan](#) | [Logout](#)

### Foto Pendaftar

Foto

Pilih File

Browse...

Simpan

#### Keterangan

- Foto berwarna *close up* berukuran 4x6 (400 x 600 pixel), siswa menggunakan pakaian rapih dan wajah terlihat jelas.
- Format *file* JPEG (.jpg) dengan ukuran *file* maksimum 200 KB.
- Anda dapat mengganti foto dengan mengunggah *file* baru

© Panitia SNMPTN 2011

**Gambar 34. Mengunggah Foto**


Silakan mengunggah foto yang sesuai dengan petunjuk yang ada pada bagian “Keterangan”. Untuk mengunggah foto, klik tombol “Browse”, pilih berkas foto yang akan diunggah lalu klik tombol “Simpan”. Jika mengunggah foto berhasil dilakukan, maka foto akan muncul di bagian bawah laman seperti terlihat pada Gambar 35.

SNMPTN Jalur Undangan

Siswa: Fernan (4110000050) - SMAN 81 JAKARTA

Logout

Fri, 21 Jan 2011 00:08:54 +0700



**SNMPTN 2011**  
Seleksi Nasional Masuk Perguruan Tinggi Negeri

Halaman AwalPendaftaranPrestasi SiswaJadwal KegiatanLogout

### Foto Pendaftar


Foto

Pilih File

Browse...

Simpan

Berikut adalah foto yang telah Anda unggah. Klik pada foto untuk melihat ukuran sebenarnya.



**Keterangan**

- Foto berwarna *close up* berukuran 4x6 (400 x 600 pixel), siswa menggunakan pakaian rapih dan wajah terlihat jelas.
- Format *file* JPEG (.jpg) dengan ukuran *file* maksimum 200 KB.
- Anda dapat mengganti foto dengan mengunggah *file* baru

© Panitia SNMPTN 2011

**Gambar 35. Berhasil Mengunggah Foto**

Setelah selesai mengunggah foto, kembali ke laman muka dengan mengklik *link* “Halaman Awal” yang ditunjukkan oleh lingkaran berwarna merah pada Gambar 28.

### **V.5. Cetak Kartu Peserta Pendaftaran SNMPTN Jalur Undangan**

Setelah selesai mengunggah foto, laman muka akan terlihat seperti Gambar 36. Lanjutkan tahap berikutnya mencetak kartu peserta dengan mengklik *link* “Mencetak Kartu SNMPTN Jalur Undangan” atau *link* “Kartu Peserta SNMPTN Jalur Undangan” yang ditandai dengan lingkaran berwarna merah pada Gambar 37.

SNMPTN Jalur Undangan
| Siswa: Fernan (4110000050) - SMAN 81 JAKARTA
| Logout
Fri, 21 Jan 2011 00:14:10 +0700



# SNMPTN 2011

Seleksi Nasional Masuk Perguruan Tinggi Negeri

Halaman Awal
Pendaftaran
Prestasi Siswa
Jadwal Kegiatan
Logout

### Pendaftaran SNMPTN Jalur Undangan

Tahap 1
[Mengisi Formulir Pendaftaran](#)



Lengkap

Nomor Pendaftaran  
**4110000050**

Nama Siswa  
**Fernan**

Tahap 2
[Memilih Universitas dan Program Studi](#)



Lengkap

**1. Universitas Indonesia**

- 1. Matematika
- 2. Psikologi
- 3. Ekonomi

**2. Institut Pertanian Bogor**

- 1. Agribisnis
- 2. Agronomi dan Hortikultura

Tahap 3
[Memasukkan Data Prestasi \(Jika Ada\)](#)

Tahap 4
[Mengunggah Foto](#)



Lengkap



Tahap 5
[Mencetak Kartu Peserta SNMPTN Jalur Undangan](#)



Belum Lengkap

[Kartu Peserta SNMPTN](#)


© Panitia SNMPTN 2011

Gambar 36. Tampilan Laman Muka Siswa Pelamar

Link untuk mencetak kartu peserta akan menghasilkan berkas dengan format PDF yang dapat di cetak. Isi berkas tersebut dapat dilihat pada Gambar 37.



**KARTU TANDA PESERTA  
SNMPTN JALUR UNDANGAN 2011**



Nomor Pendaftaran

4110000050

Nama Siswa

Fernan

NISN

2143658709

Sekolah

SMAN 81 JAKARTA

NPSN

20103301

Kabupaten/Kodya

Kodya Jakarta Timur

Propinsi

DKI Jakarta

**Pilihan Peserta**

Pilihan Universitas 1	Pilihan Universitas 2
<b>Universitas Indonesia</b>	<b>Institut Pertanian Bogor</b>
1. Matematika 2. Psikologi 3. Ekonomi	1. Agribisnis 2. Agronomi dan Hortikultura

Gambar 37. Kartu Peserta SNMPTN Jalur Undangan